



Ministerio de Ganadería, Agricultura y Pesca

Dirección General de Servicios
Ganaderos

Fiebre Aftosa en el Uruguay

Año 2000 Y 2001

Ubicación geográfica de la República O. del Uruguay




Limita con la República de Argentina y Rep. Federativa de Brasil; ubicándose entre los paralelos 30 y 35 de latitud sur y entre los meridianos 53° y 58°30' de longitud occidental

ÁREA TERRESTRE: 176.215 KMTS²

Población : 3.145.200 habitantes.

Total de: 10.378.000 bovinos y 13.032.000 ovinos por Dicose 2000.



A large herd of sheep, likely Merino, is shown in a field. The sheep are densely packed, and their woolly coats are a mix of white and brown. The background is a blurred green field under a bright sky.

En Uruguay el sector agropecuario representa el 8% del PBI y del mismo el pecuario es el 60%

El sector agropecuario produce el 85% de las exportaciones del país

ANTECEDENTES EN FIEBRE AFTOSA:

SITUACION REGIONAL
2000 y 2001:

ARGENTINA y BRASIL, RIO
GRANDE DEL SUR


Sitios web de administraciones nacionales en materia de sanidad animal - Microsoft Internet Explorer

Archivo Edición Ver Favoritos Herramientas Ayuda

Atrás Adelante Detener Actualizar Inicio Búsqueda Favoritos Historial Correo Imprimir Modificar Discutir


Dirección http://www.oie.int/esp/Divers/es_autorites.htm Ir a

Vínculos Hotmail gratuito Personalizar vínculos Windows EUR-Lex El Derecho de la Unión Europea



Página principal

OFFICE INTERNATIONAL DES EPIZOOTIES



Organisation mondiale de la santé animale World organisation for animal health Organización mundial de sanidad animal

Mapa del sitio

Infos flash | Otros sitios Web |

Otros sitios Web | [Administraciones nacionales](#) | [Otras organizaciones](#) |

[Français]

Sitios Web de administraciones nacionales en materia de sanidad animal

Alemania
[Bundesministerium für Ernährung, Landwirtschaft und Forsten \(BML\)](#)

Argentina
[Servicio Nacional de Sanidad y Calidad Agroalimentaria \(SENASA\)](#)

Inicio Internet

Inicio e fiebre aft... Sitios ... Acrobat ... Barra de ... Escritorio e_atrasmvd_archivos 12:49



Paraguay

Clorinda

Mercedes

Concepcion
del Uruguay

Uruguay

Argentina

**SITUACIÓN SANITARIA INFORMADA POR
ARGENTINA A LA OIE. PRESENCIA DE
ANIMALES SEROLÓGICAMENTE POSITIVOS.**

**MEDIDAS DE PREVENCIÓN
EN EL URUGUAY
DESDE EL
9 DE AGOSTO DE 2000**

01SET.00

P.O. N°21/00
"AFTOSA"

P.F. 12
Z.P. 2

**APOYO DEL MINISTERIO DE
DEFENSA NACIONAL AL MGAP
ANTE LA SITUACIÓN DE
ALERTA.**

REFERENCIAS

ZONA

PATRULLAJE

PUESTOS FIJOS



**MEDIDAS DE PREVENCIÓN
EN EL URUGUAY
DESDE EL
23 DE AGOSTO DE 2000**

AREAS DE PATRULLAJE

D.E.II : De C. Colonia a Barra del Río Negro.

D.E.III: De Barra del Río Negro (litoral Río Uruguay) hasta Bella Unión y desde Bella Unión (Frontera Seca) hasta Río Negro.

D.E.IV: Desde Río Negro hasta desembocadura del Arroyo Chuy.

REFERENCIAS



PUESTOS

FIJOS Y/O BASE DE PATRULLA



BARRERA

SANITARIA/MGAP



Zonas de vigilancias por Fiebre Aftosa en la República Argentina

Provincias de:
Formosa,
Corrientes y
Entre Ríos.

Area afectada de Río Grande del Sur – República Federativa del Brasil.



MGAP - DGSG

División Sanidad Animal

**Depto. Programas
Sanitarios**

1 de setiembre de 2000

**Asunto: Informe
Epidemiológico sobre
situación sanitaria en
Fiebre Aftosa – Estado de
Río Grande del Sur.
(Siguen Mapas)**



MGAP.
DIVISIÓN SANIDAD ANIMAL
DEPARTAMENTO PROGRAMAS SANITARIOS

1/9/00 1/9/00 19:47:25

INFORME EPIDEMIOLÓGICO SOBRE SITUACIÓN SANITARIA EN FIEBRE AFTOSA

Estado de Río Grande del Sur

De acuerdo al rastreo de 510 propiedades de un total de la zona de emergencia (Municipios de Joia, Eugenio de Castro, Augusto Pestana, Tupanciretá, San Miguel de las Misiones, Jarí, Buena Vista de Cadeano y Entre Ijuís) se han detectado 14 predios con animales enfermos y se han sacrificado un total de 752 animales susceptibles a la fecha.

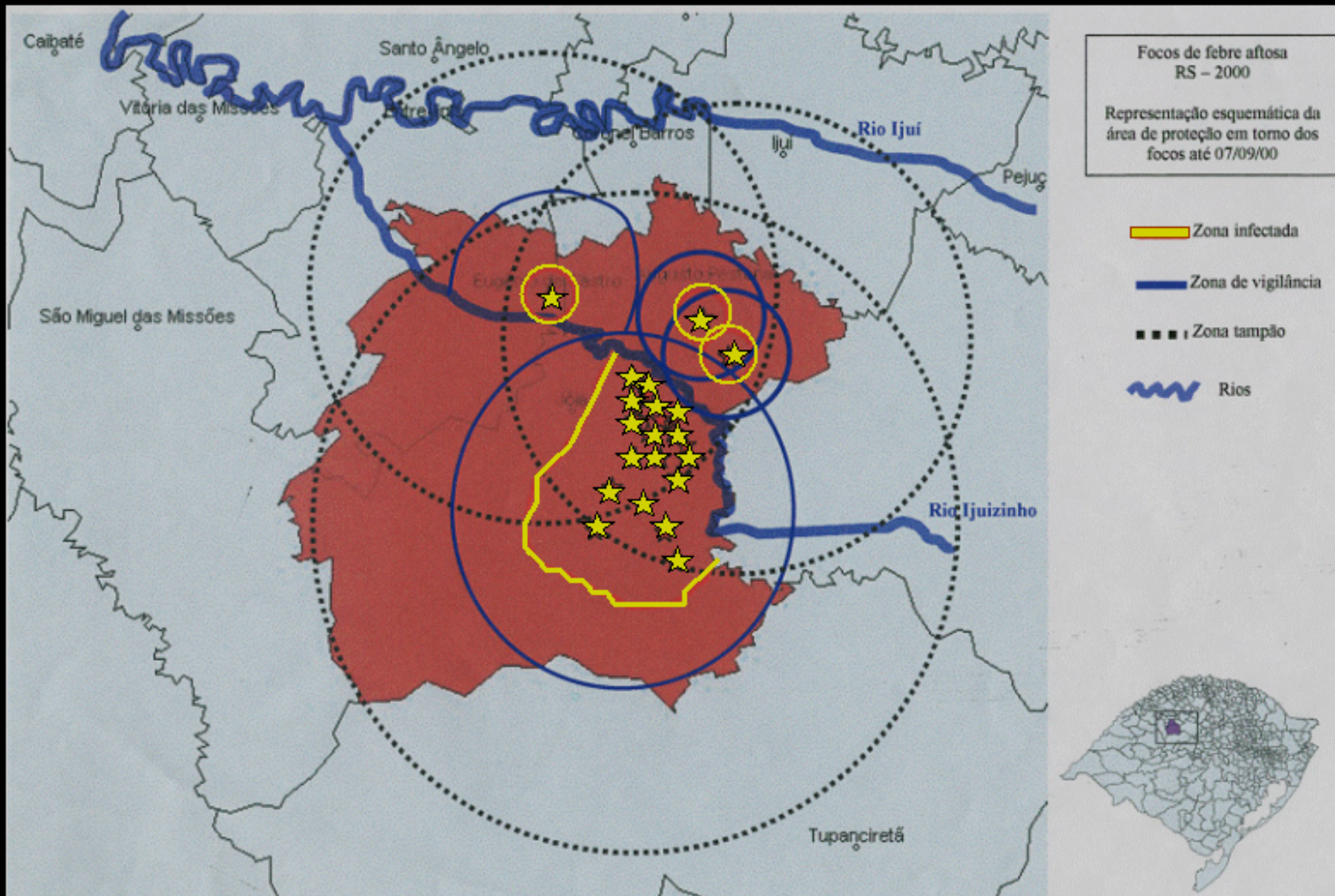
En el operativo de emergencia participan 450 personas.

Importa señalar que estos focos están restringidos en la misma área afectada y se están eliminando los animales afectados y sus contactos de acuerdo al segundo informe de las autoridades sanitarias de Brasil.

La distancia entre los dos focos es de más de 30 kilómetros.



FOCOS DE FIEBRE AFTOSA EN RIO GRANDE DO SUL - BRASIL



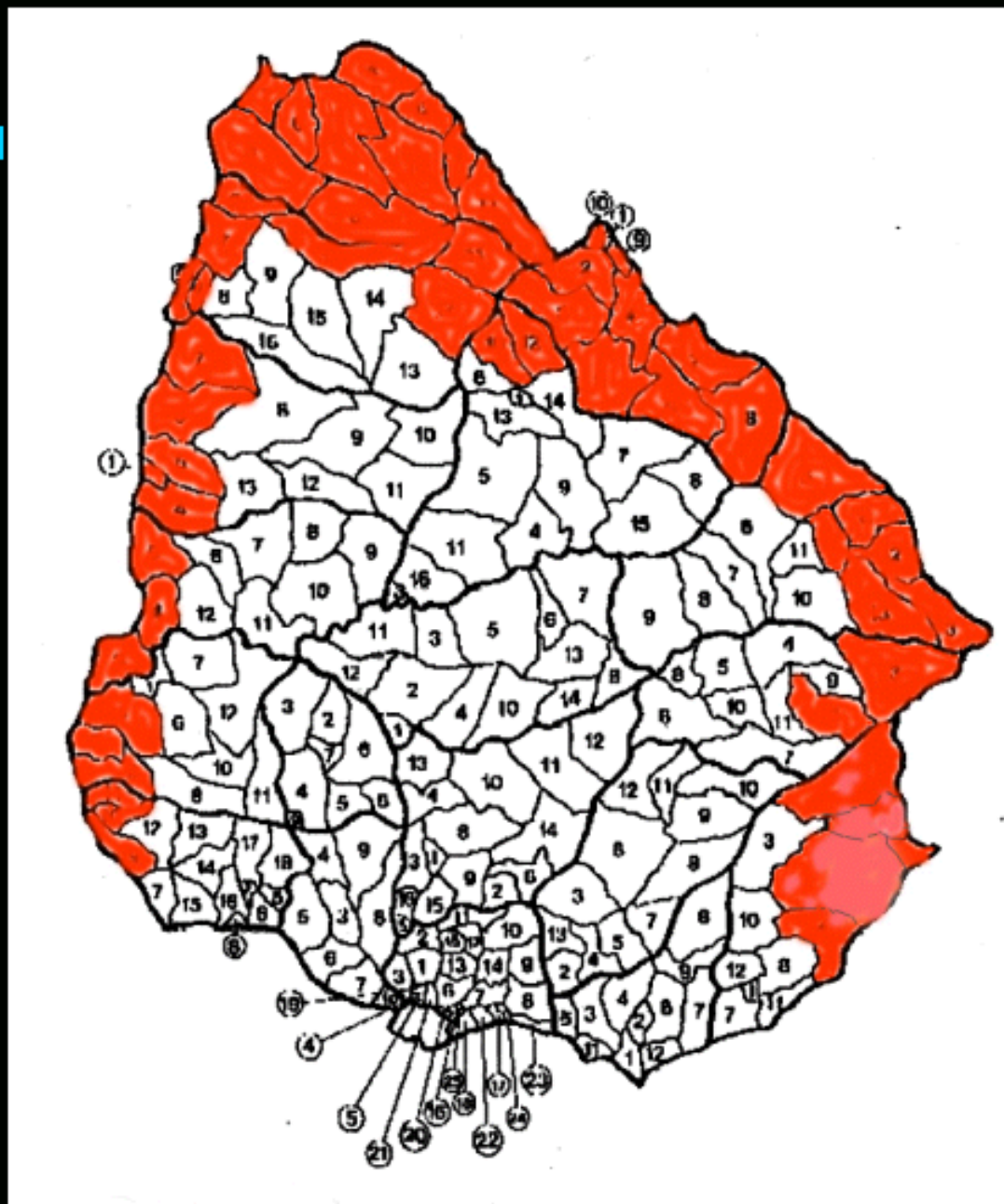
MGAP - DGSG

División Sanidad Animal

**Departamento de
Campo**

28 de agosto de 2000

**Asunto: Mapa descriptivo
de las áreas restringidas
para los movimientos de
haciendas.**



LABORATORIO OFICIAL CENTRAL (DILAVE) "MIGUEL C. RUBINO"



Montevideo, Camino Maldonado (Ruta 8 kmt. 18)



LUGAR DONDE
SE REALIZAN
LOS ESTUDIOS
SEROLÓGICOS

VIGILANCIA SEROLOGICA PARA PREVENCION DE FIEBRE AFTOSA

MONITOREO DE FRONTERA EN ESTABLECIMIENTOS DE FAENA.

FECHA INICIO:

CON ARGENTINA: 16 DE AGOSTO DE 2000

CON RIO GRANDE SO SUL – BRASIL: 24 DE AGOSTO DE 2000

17 de octubre de 2000:

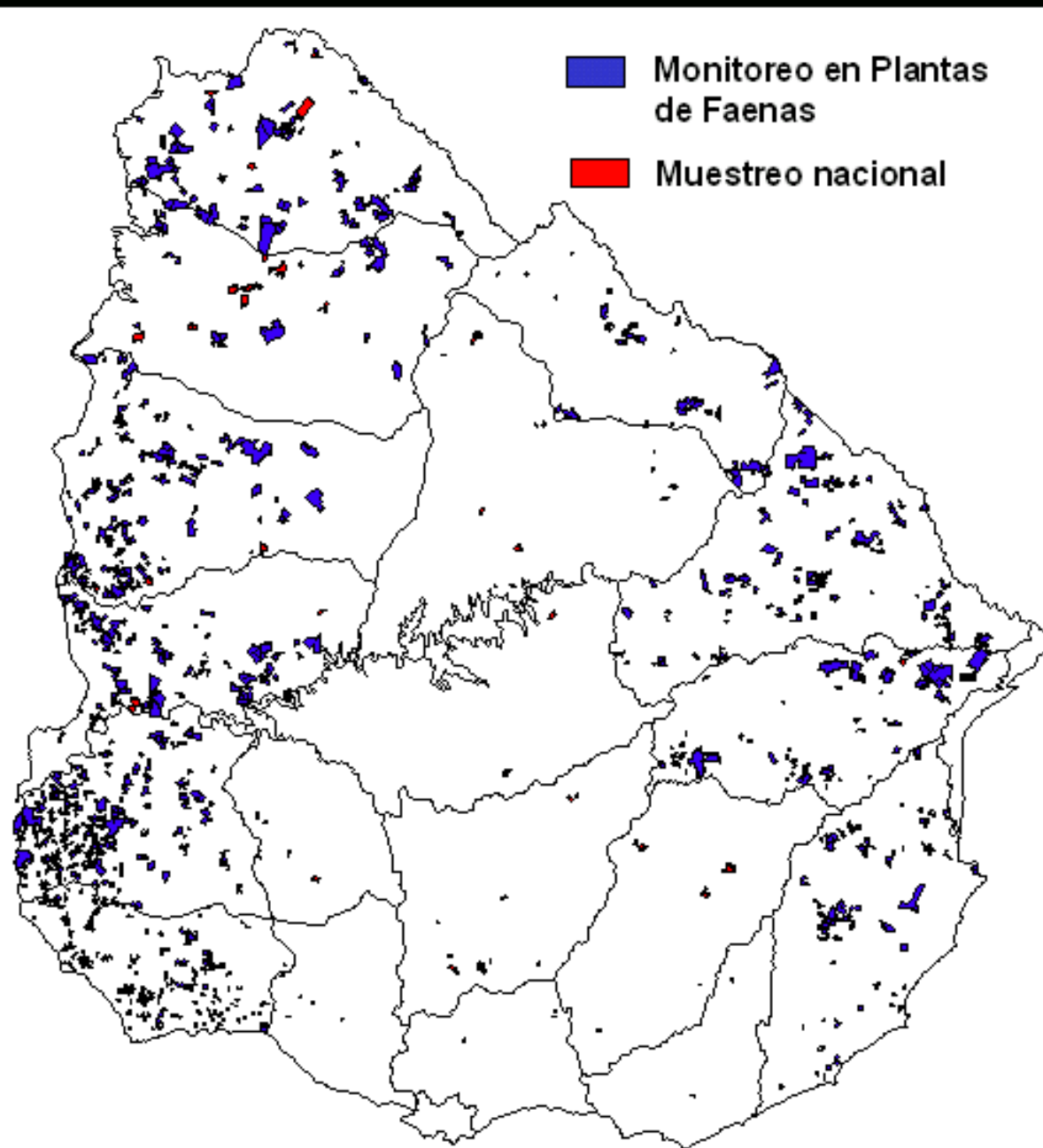
Total de sueros: 7372.

MUESTREO NACIONAL.

FECHA INICIO: 7 DE SETIEMBRE DE 2000

Total de sueros estudiados 3291.

Total de sueros bovinos estudiados en el Laboratorio Oficial al 17 de octubre de 2000: 10.663.



Primera reintroducción de Fiebre Aftosa al Uruguay

23 de Octubre de 2000

**Departamento de
Artigas**

MGAP - DGSG

Uruguay:

Area Terrestre: 176.215 Km. Cuad.

Población Total: 3.145.200 hab.

Población animal: DICOSE: 2000

Total bovinos: 10.378.000

Total ovinos: 13.032.000

Departamento de Artigas:

Sup. Total: 11.928 Km. Cuad.

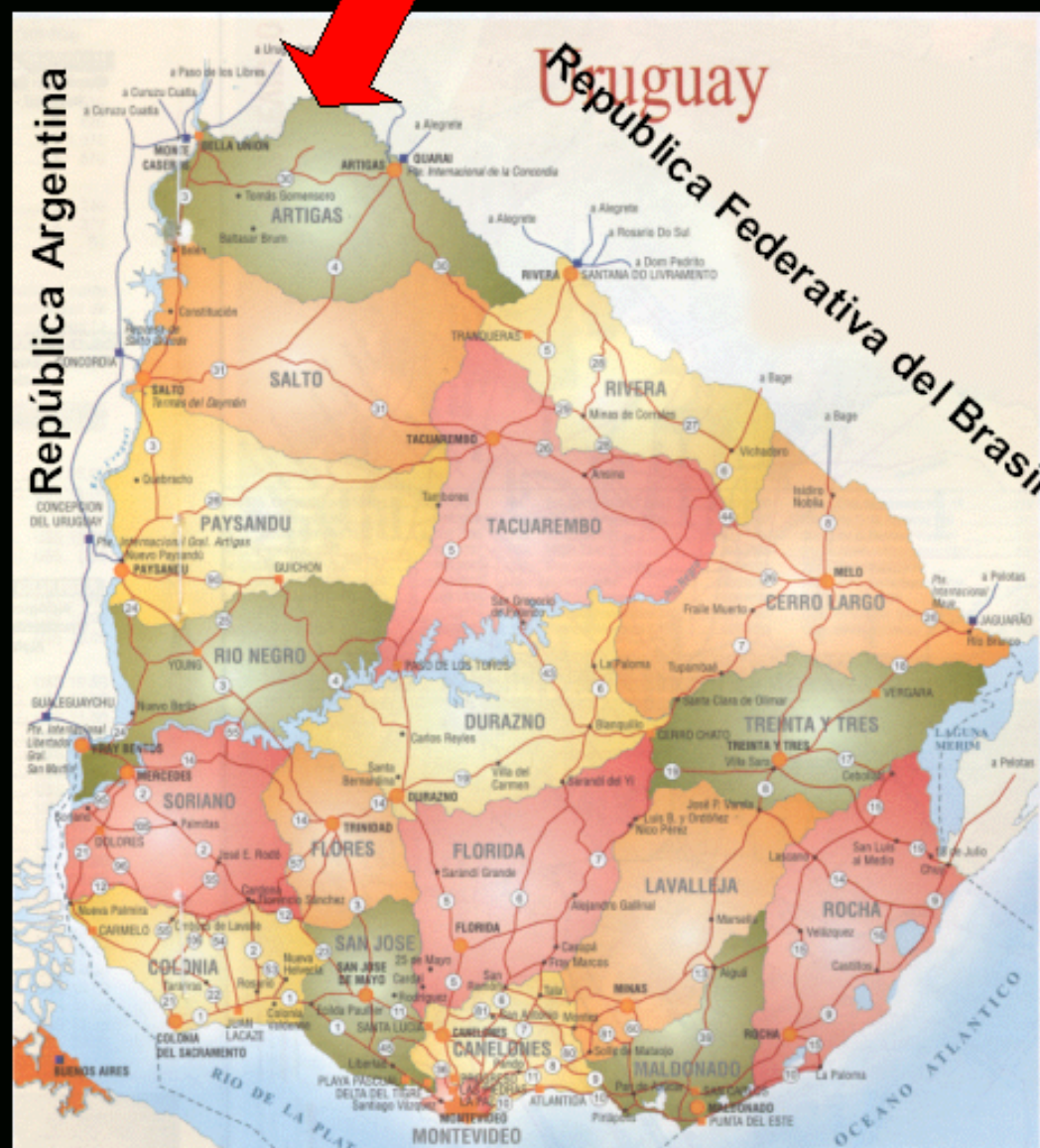
Población Total: 75.100 hab.

Establecimientos: 1.636

Total de bovinos: 546.952




Total de ovinos: 1.547.105

Departamento de Artigas



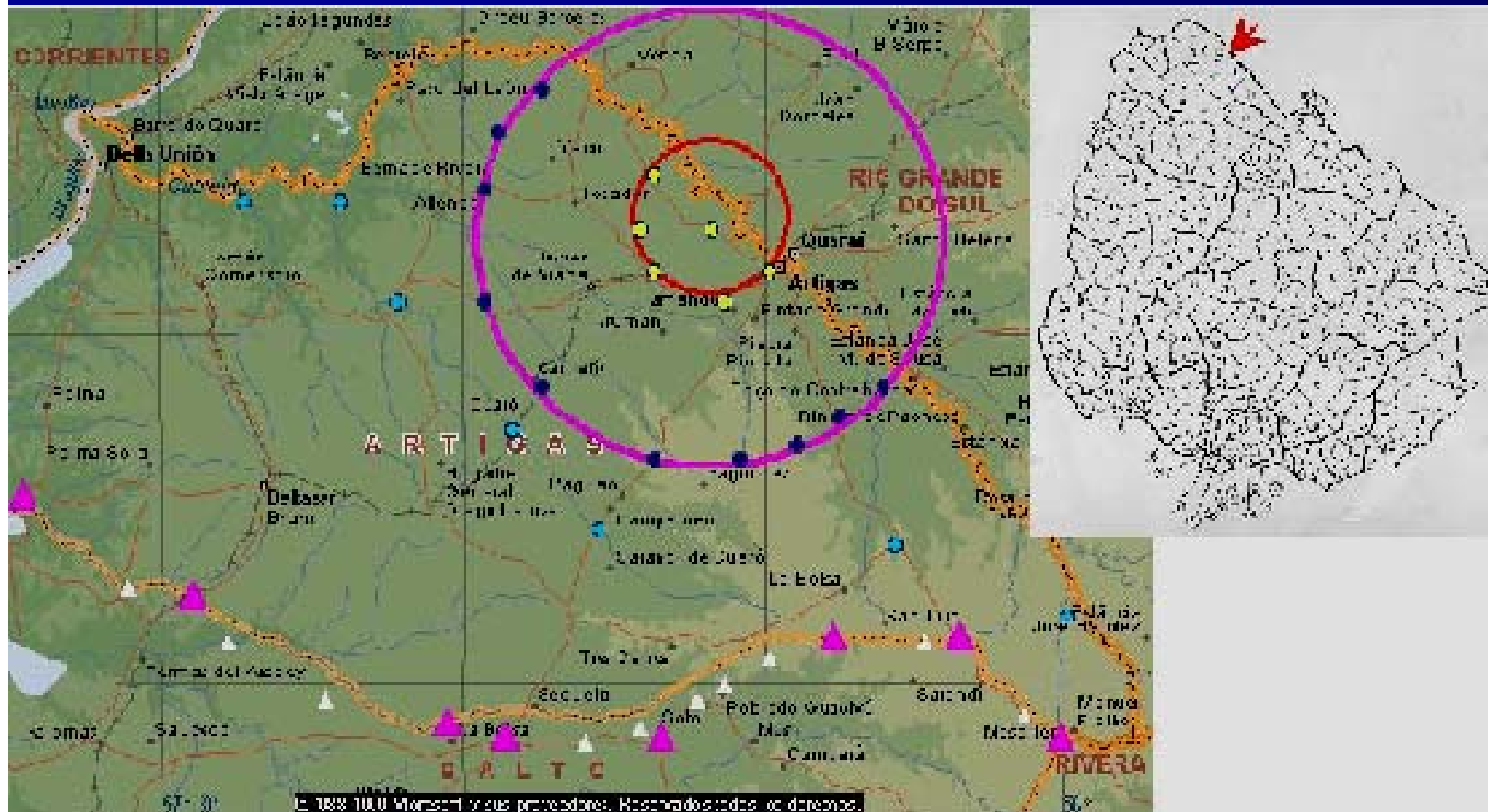
24-10-00

REFERENCIAS

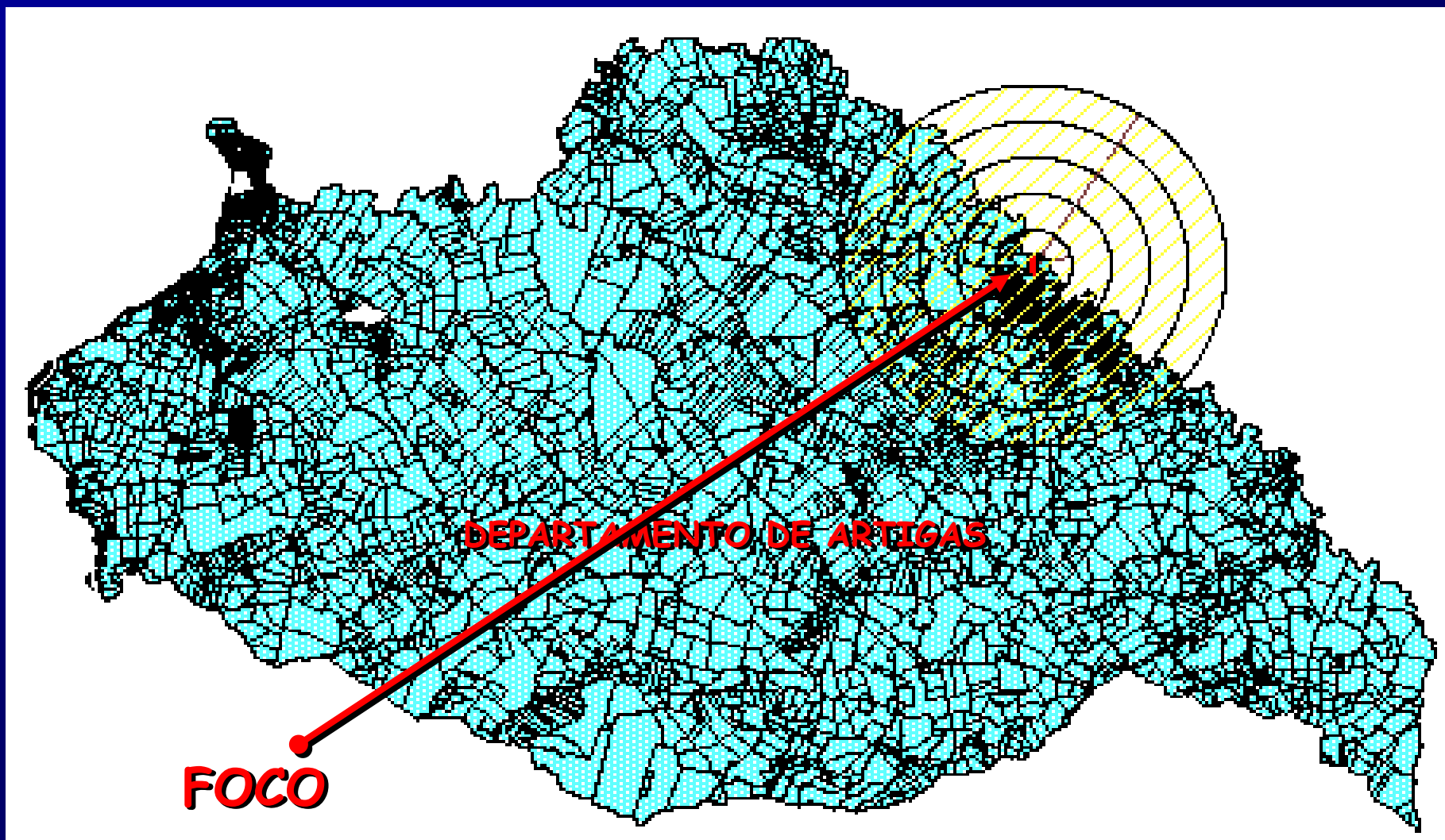
- ZONA PATRULLAJE 
- PUNTOS FIJOS 
- CIERRE DPTAL. 



ÁREAS: FOCAL, DE VIGILANCIA ACTIVA Y CONSIDERADA LIBRE EN EL DPTO. DE ARTIGAS CON PUESTOS DE CONTROL DEL MGAP APOYADOS POR LOS MINISTERIOS DE DEFENSA NACIONAL E INTERIOR.



CIRCULOS CONCENTRICOS DE 5 KMTS, DESDE EL PADRON DONDE SE ENCONTRABA EL PREDIO FOCO DE FIEBRE AFTOSA A VIRUS TIPO "O", INDICE Y PRIMARIO EN EL DPTO DE ARTIGAS



TAMAÑO DE LAS ZONAS DE ACCION EN LA EMERGENCIA SANITARIA ANIMAL EN EL DPTO. DE ARTIGAS DETERMINADAS EN EL CENTRO DE OPERACIONES EL 24 DE OCTUBRE DE 2000 A LAS 13 HORAS

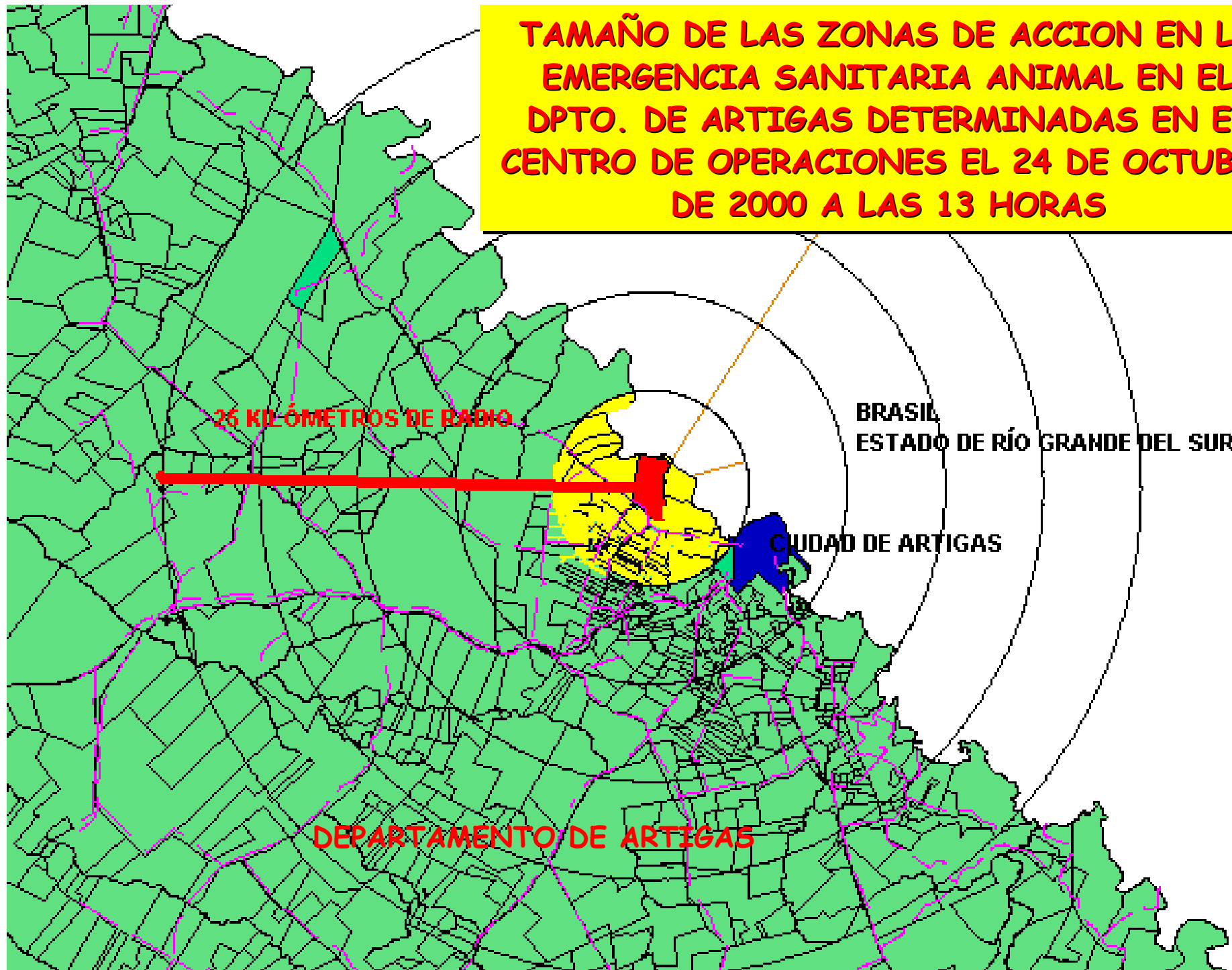


FOTO AEREA CON LA UBICACIÓN DE LA PROPIEDAD FOCO INDICE Y PRIMARIO DE ARTIGAS CON PUNTO DE SACRIFICIO DE LOS ANIMALES Y FOSA DE ENTERRAMIENTO, CUMPLIDOS EL MISMO DÍA 24 DE OCTUBRE DE 2000.



MGAP - DGSG

CENTRO DE OPERACIONES

**Base de operaciones – 10ª Regimiento de Caballería e Infantería
Militar del Departamento de Artigas.**



MGAP - DGSG

Recursos humanos ocupados en el operativo de emergencia de aftosa en el departamento de Artigas

PERIODO 24/10/00 – 31/10/00

Hora: 17.37:44

11	Técnicos	M.G.A.P.
29	Ayudantes	
44	Productores	ASOCIACION AGROPECUARIA
56	Funcionarios	INT. MUNICIPAL DE ARTIGAS
24	Funcionarios	M. TRANSPORTE Y OBRAS PUBLICAS
120	Efectivos (por turno)	EJERCITO NACIONAL
72	Efectivos	MINISTERIO DEL INTERIOR
14	Efectivos	FUERZA AEREA
45	Efectivos	PREFECTURA NACIONAL NAVAL
5	Personal Médico	
1	Funcionario	ADUANA
15	Troperos contratados	
436	Efectivos Totales	



**SACRIFICIO DE LOS ANIMALES ENFERMOS Y CONTACTOS EL DÍA
24 DE OCTUBRE DE 2000 POR MEDIO DEL RIFLE SANITARIO POR
FUNCIONARIOS DEL MINISTERIO DE DEFENSA NACIONAL
ORDENADOS POR LA DIRECCIÓN GENERAL DE LOS SERVICIOS
GANADEROS DEL MGAP.**



BOVINOS SACRIFICADOS

ESTUDIOS EPIDEMIOLÓGICOS EL DÍA 25 DE OCTUBRE A LAS 15 HORAS DETERMINAN LA DEPOBLACIÓN TOTAL DE ANIMALES SUSCEPTIBLES EN EL RADIO DE 5 KMTRS DESDE EL FOCO INDICE.



DESINFECCIÓN:

- **SOLUCIÓN TRIPLESAL DE MONOPERSULFATO DE POTACIO.**




Valores de tasaciones de animales y productos destruidos

TOTAL DE VACUNOS (6.829)		U\$S 1.766.040,10	Prom.Gral. U\$S 258,60
VACUNOS DE LECHE	U\$S 830.880,00		Prom.Gral U\$S 353,00
1240 VACAS EN ORDEÑE	U\$S 596.077,00		Promedio U\$S 481,00
1112 VAC.SECAS,VAQ.,TOROS	U\$S 234.803,00		Promedio U\$S 211,00
4477 VACUNOS DE CARNE	U\$S 935.160,10		Promedio U\$S 208,00
TOTAL DE LANARES (12.991)	U\$S 233.670,50		Prom.Gral. U\$S 17,99
MENUDEN.OVINOS Y MADEJAS TRIPA	U\$S 9.914,52		
TOTAL DE SUINOS (1.149)	U\$S 79.825,00		Prom.Gral. U\$S 69,47
LECHE FRESCA Y PASTEUR (Lts. 2.000)	U\$S 640,00		Promedio U\$S 0,32

TOTALES

U\$S 2.090.090,12

Trabajos realizados por:






VICTORIO BRAZEIRO


HECTOR RAUL ARRALDE

Artinas 13 de Noviembre de 2000-

J.Ld.S.

Tercer Rastreo Serológico Area Perifocal

-  *Area 5 Km. 11/11/2000 - 17/11/2000*
-  *Area 5 - 10 Km. 18/11/2000
al*
-  *Area 10 - 15 Km. 25/11/2000*
-  *Area 20 - 25 Km. 26/11/2000 al 30/11/2000*

**ZONA DESPOBLADA DE
ANIMALES SUSCEPTIBLES
A FIEBRE AFTOSA Y
RASTREOS
SEROEPIDEMIOLÓGICOS**



IMPORTE TOTAL DE LA INDEMNIZACIÓN DE LA ERRADICACION EN ARTIGAS

Indemnización por sacrificio y destrucción:	U\$S 2.090.090,12
Gastos Operativos:	U\$S 700.000,00
Aporte del Proyecto BID	U\$S 169.137,00
Pagos dispuestos por el MGAP a 1.582 productores por inmovilización de sus ganados:	U\$S 912.700,00
Productores lecheros de Bella Unión:	U\$S 12.702,00
Total	U\$S 3.884.629,12

Lista de los países libres de fiebre aftosa - Microsoft Internet Explorer

Archivo Edición Ver Favoritos Herramientas Ayuda

Atrás Adelante Detener Actualizar Inicio Búsqueda Favoritos Historial Correo Imprimir Modificar Discutir

Dirección http://www.oie.int/esp/info/es_fmd.htm

Vínculos Hotmail gratuito Personalizar vínculos Windows EUR-Lex El Derecho de la Unión Europea

Alemania	Estados Unidos de América	Malta
Argentina***	Estonia	México
Australia	Ex-Rep. Yug. de Macedonia	Noruega
Austria	Finlandia	Nueva Caledonia
Bélgica	[Francia]*	Nueva Zelanda
Bulgaria	[Grecia]*	[Países Bajos]*
Canada	Malta	Panamá
Costa Rica	Honduras	Polonia
Croacia	Hungría	Portugal
Cuba	Indonesia	[Reino Unido]*
Checa, Rep.	[Irlanda]*	Rumania
Chile	Islandia	Singapur
Chipre	Italia	[Suazilandia]*
Dinamarca	Japón**	Suecia
El Salvador	Letonia	Suiza
Eslovaquia	Lituania	Turquía
Eslovenia	Luxemburgo	Uruguay**
España	Madagascar	Vanuatu

Y

**URUGUAY ES RECONOCIDO
NUEVAMENTE COMO LIBRE
DE FIEBRE AFTOSA POR OIE
EL 25 DE ENERO DE 2001**

Inicio Barra de acce... fiebre aftosa e... Lista de los... Escritorio e_atrasmvd_archivos 15:18


Lista de los países libres de fiebre aftosa - Microsoft Internet Explorer

Archivo Edición Ver Favoritos Herramientas Ayuda


Atrás Adelante Detener Actualizar Inicio Búsqueda Favoritos Historial Correo Imprimir Modificar Discutir

Dirección http://www.oie.int/esp/info/es_fmd.htm Ir a

Vínculos Hotmail gratuito Personalizar vínculos Windows EUR-Lex El Derecho de la Unión Europea

 **Página principal**

**OFFICE INTERNATIONAL DES
EPIZOOTIES**



Organisation mondiale de la santé animale World organisation for animal health Organización mundial de sanidad animal

Mapa del sitio

[English] [Français]

Últimas noticias

| [OIE](#) | [Situación sanitaria](#) | [Enfermedades](#) | [Normas](#) | [Publicaciones](#) | [Bases](#) | [Prensa](#) | [Eventos](#) |

Situación sanitaria

| [Info. semanales](#) | [Fiebre aftosa](#) | [Peste bovina](#) | [EEB](#) | [Publicaciones](#) | [Handistatus II](#) |

Lista de los países libres de fiebre aftosa
(Marzo de 2001)

RESOLUCIÓN N° XII

Reconocimiento del estatus de los Países Miembros respecto a la fiebre aftosa

CONSIDERANDO QUE

Inicio Barra de acce... fiebre aftosa e... Lista de los... Escritorio e_atrasmvd_archivos 15:18

Lista de los países libres de fiebre aftosa - Microsoft Internet Explorer

Archivo Edición Ver Favoritos Herramientas Ayuda

Atrás Adelante Detener Actualizar Inicio Búsqueda Favoritos Historial Correo Imprimir Modificar Discutir

Dirección http://www.oie.int/esp/info/es_fmd.htm Ir a

Vínculos Hotmail gratuito Personalizar vínculos Windows EUR-Lex El Derecho de la Unión Europea

Alemania	Estados Unidos de América	Malta
Argentina***	Estonia	México
Australia	Ex-Rep. Yug. de Macedonia	Noruega
Austria	Finlandia	Nueva Caledonia
Bélgica	[Francia]*	Nueva Zelanda
Bulgaria	Grecia**	[Países Bajos]*
Canadá	Haiti	Panamá
Costa Rica	Honduras	Polonia
Croacia	Hungría	Portugal
Cuba	Indonesia	[Reino Unido]*
Checa, Rep.	[Irlanda]*	Rumania
Chile	Islandia	Singapur
Chipre	Italia	[Suazilandia]*
Dinamarca	Japón**	Suecia
El Salvador	Letonia	Suiza
Eslovaquia	Lituania	Turquía
Eslovenia	Luxemburgo	Uruguay**
España	Madagascar	Vanuatu

Y

Inicio Barra de acce... fiebre aftosa e... Lista de los... Escritorio e_atrasmvd_archivos 15:18

**Costos de la División Sanidad
Animal del MGAP para la Prevención
de introducción de fiebre aftosa al
29 de marzo del 2001, por la
situación regional:**

U\$S 356.924,46

VIGILANCIA EPIDEMIOLÓGICA ACTIVA

Seccionales Policiales con movimiento de ganado sujeto a medidas de inspección previa y vigilancia seroepidemiológica en playa de faena.

**Serología
realizada al 18
de abril de
2001 en 1015
sueros de 192
tropas de:**

•Río Negro

•Paysandú

•Colonia

•Soriano y

•Salto

con resultados
negativos

Declaracion Jurada 2000



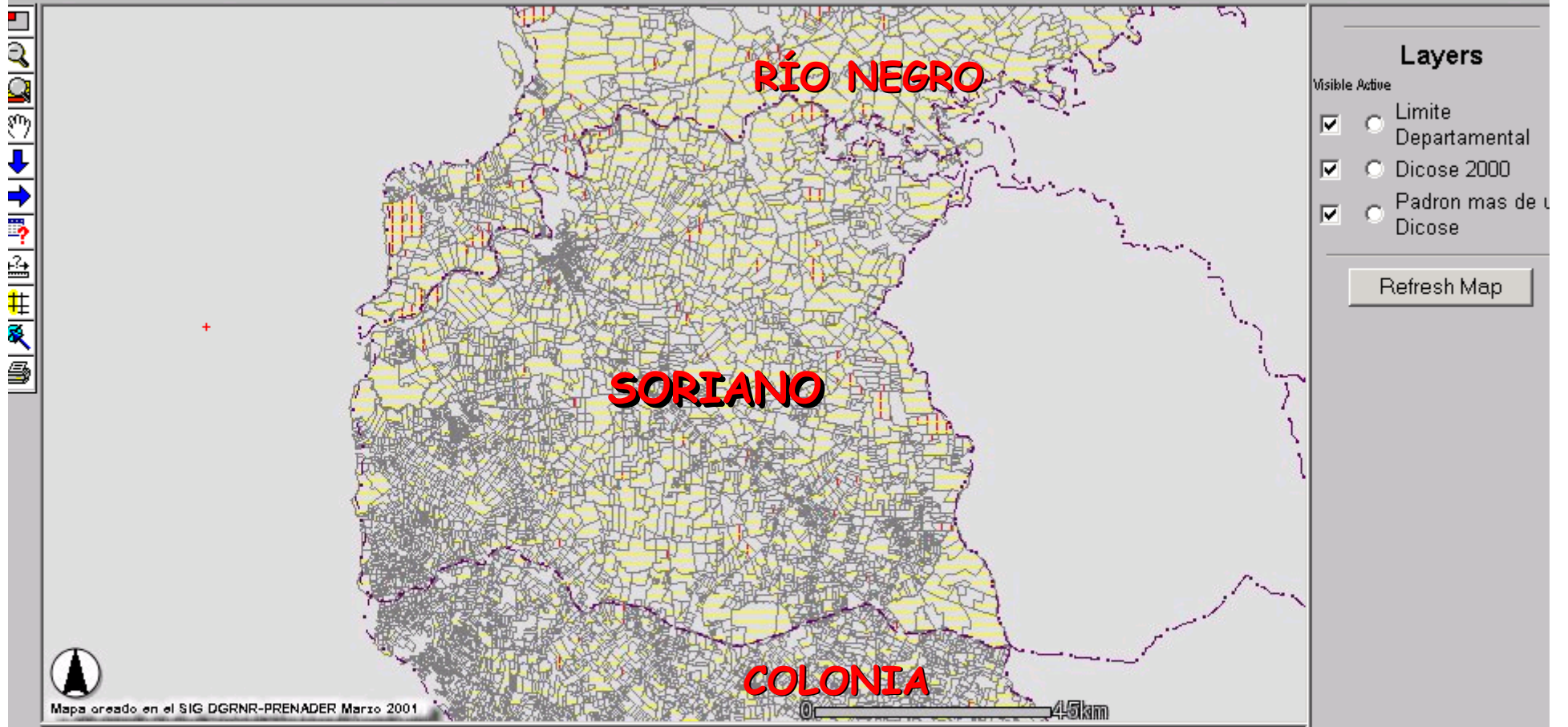
Layers

Visible Active

- Limite Departamental
- Dicose 2000
- Padron mas de un Dicose

Refresh Map

Declaracion Jurada 2000



SISTEMA DE INFORMACIÓN GEOGRÁFICO (GIS) PARA EL DEPARTAMENTO DE SORIANO.

MGAP Focos Aftosa

Mapa resumen: Desplazamiento: Consultas: Otros:

Zoom para acercar

Capas Leyenda

Zoom a Depto./Sec. Pol:

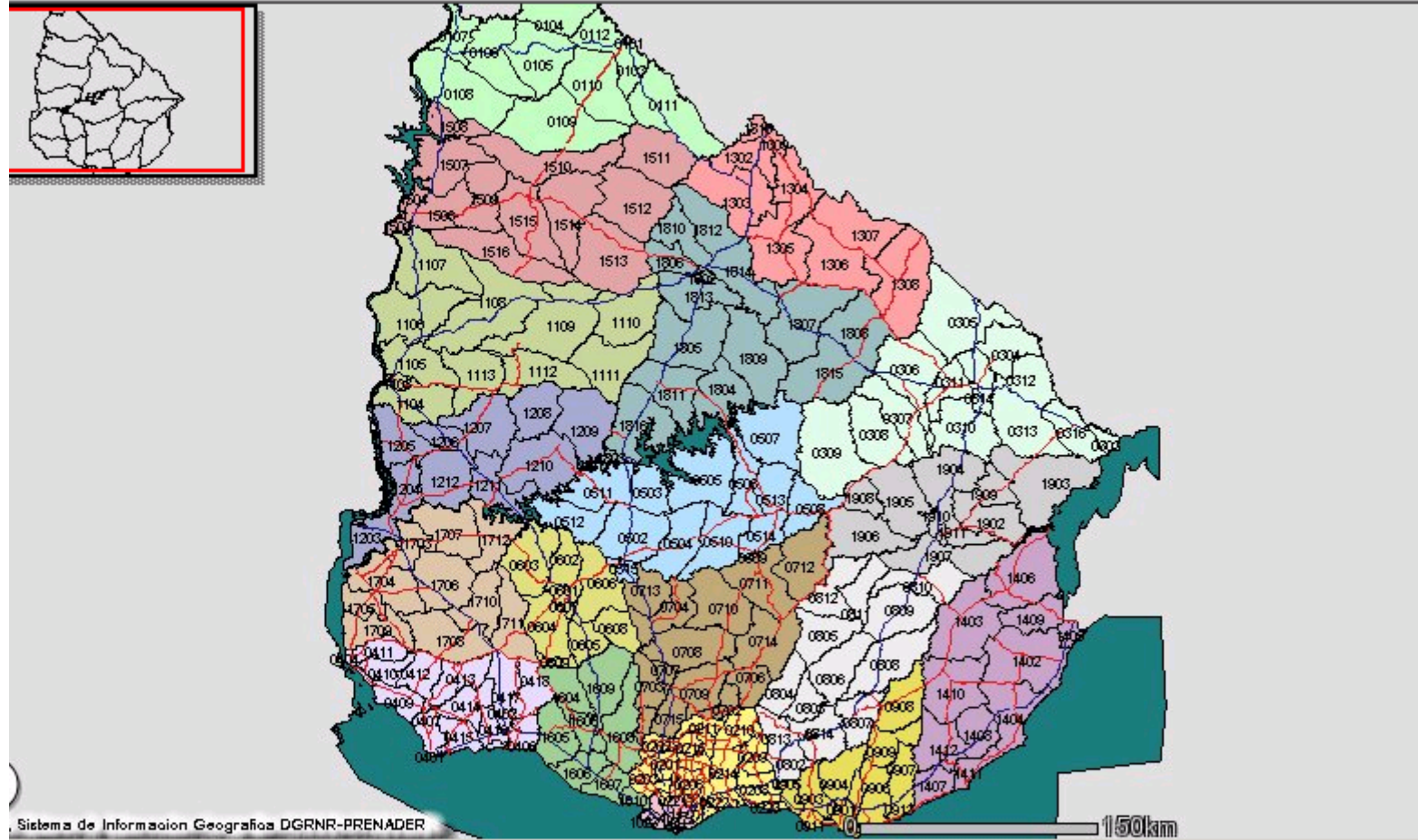
Obtener Valores

Redespargar mapa

Capas

Visible Activo

- Focos
- Rutas
- Departamentales
- Rutas Nacionales
- Secciones Policiales
- Rio de la Plata



SE ESTABLECE UN SISTEMA DE INFORMACIÓN NACIONAL POR EL SISTEMA DE INFORMACIÓN GEOGRÁFICO.



**BARRERA SANITARIA AL
INGRESO EN UN PUENTE
INTERNACIONAL**



RODILUVIO EN PUERTO DE
COLONIA AL ARRIBO DE UN
FERRY PARA DESINFECCION DE
AUTOMOVILES



ARCO DE DESINFECCIÓN EN PUENTE INTERNACIONAL FRAY BENTOS - PUERTO UNZUÉ DE UN CAMIÓN DE CARGA.

**HORNO INCINERADOR
EN UN PUNTO DE
CONTROL
INTERNACIONAL**



INFORMACIONES SANITARIAS 30 de marzo de 2001; Vol. 14 - N° 13 - Microsoft Internet Explorer

Archivo Edición Ver Favoritos Herramientas Ayuda

Atrás Adelante Detener Actualizar Inicio Búsqueda Favoritos Historial Correo Imprimir Modificar Discutir

Dirección http://www.oie.int/esp/info/hebdo/EIS_55.HTM Ir a

Vínculos Hotmail gratuito Personalizar vínculos Windows EUR-Lex El Derecho de la Unión Europea

Info. semanales | [Menú](#) | [Índice de las publicaciones](#) | [Índice por países](#) | [Índice por enfermedades](#) |

Informaciones sanitarias

30 de marzo de 2001

Vol. 14 - N° 13

Índice

[Fiebre aftosa en Argentina: informe de seguimiento n° 2](#)

[Fiebre aftosa en el Reino Unido / Gran Bretaña: informe de seguimiento n° 4](#)

[Fiebre aftosa en Francia: informe de seguimiento n° 2](#)

[Fiebre aftosa en los Países Bajos: informe de seguimiento n° 1](#)

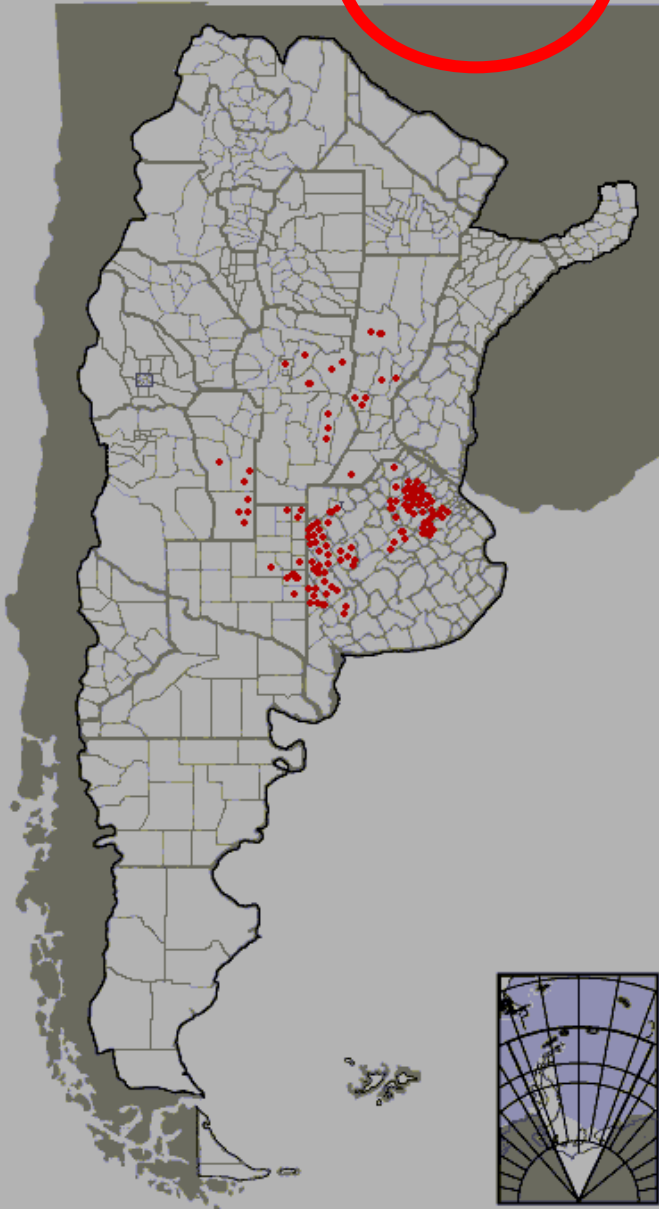
FIEBRE AFTOSA EN ARGENTINA
Informe de seguimiento n° 2

http://www.oie.int/esp/info/es_fmd.htm Internet

Inicio | e | Internet | Escritorio | e_atrasmvd_archivos | 12:47

MAPA ACUMULATIVO DE FOCOS DE FIEBRE AFTOSA

29/03/2001



DECLARACION DE FOCOS Y SOSPECHAS DE FIEBRE AFTOSA

- Sospechas con diagnóstico clínico
- Focos con diagnóstico de laboratorio



INFORMACIÓN DE ARGENTINA A LA OIE EN SU PÁGINA WEB.

DECLARACION DE FOCOS Y SOSPECHAS DE FIEBRE AFTOSA

- Sospechas con diagnóstico clínico

- Focos con diagnóstico de laboratorio



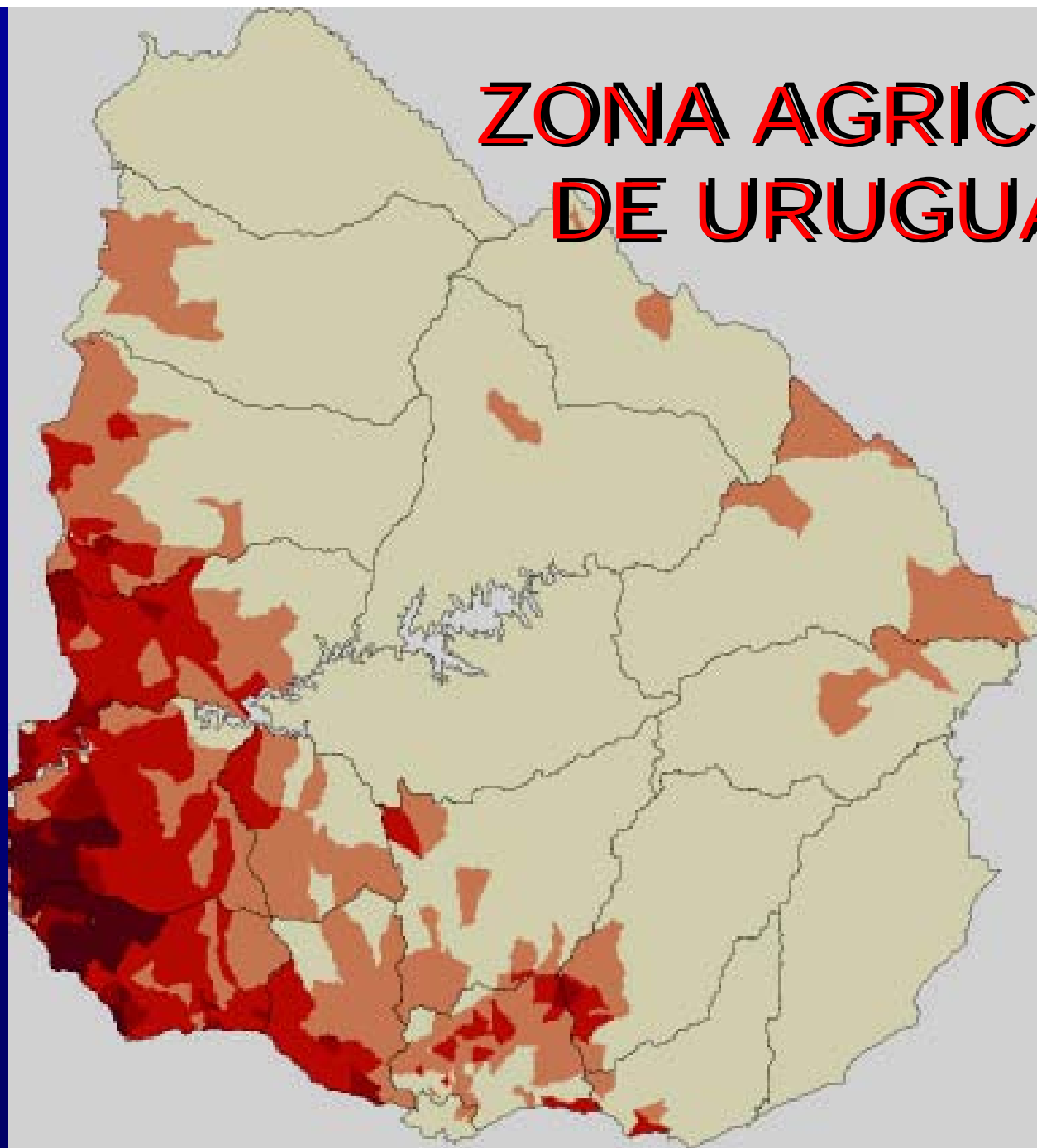
Segunda reintroducción de Fiebre Aftosa al Uruguay

24 de Abril de 2001

Foco índice:

Departamento de Soriano

ZONA AGRICOLA DE URUGUAY

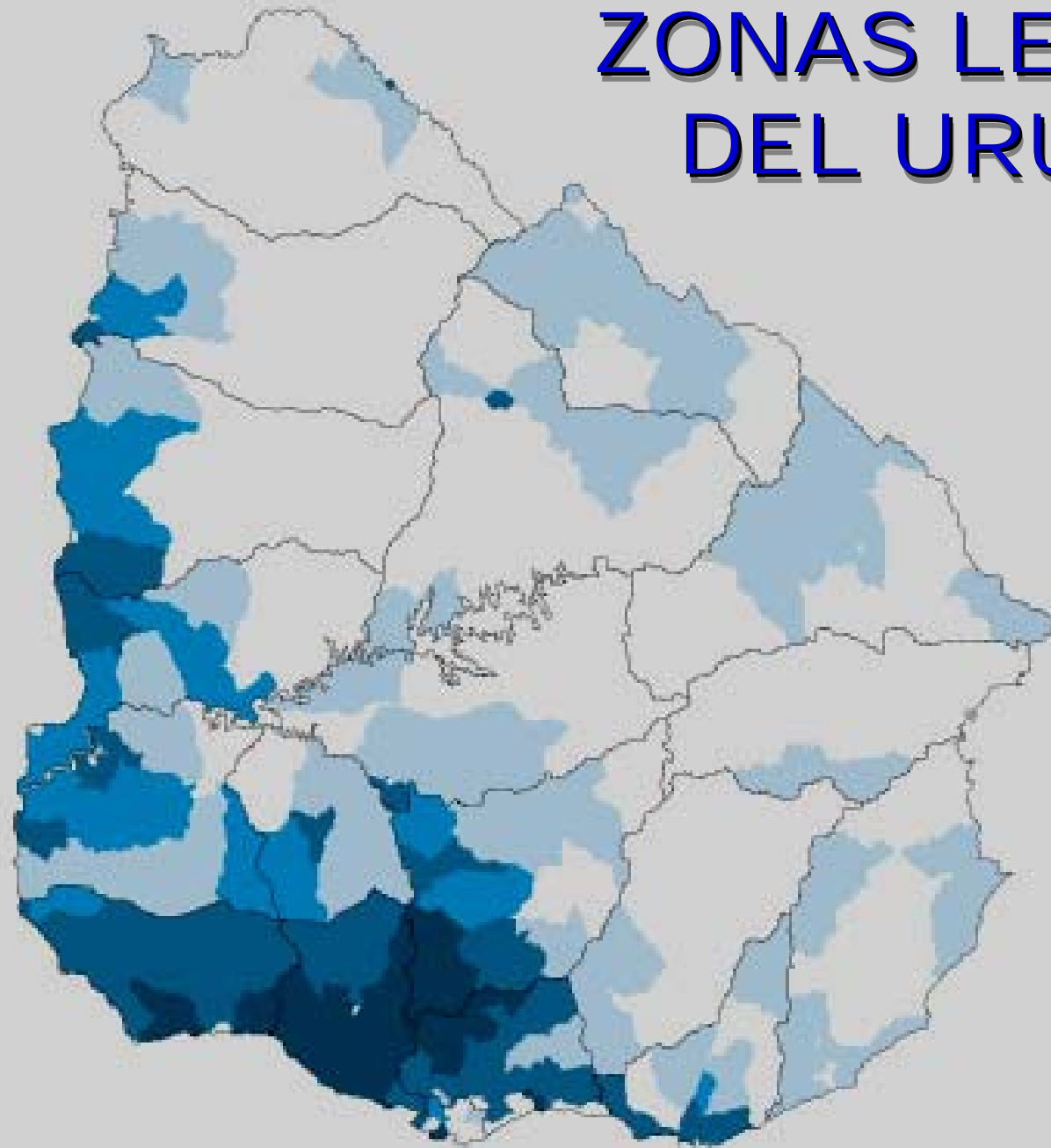


**PORCENTAJE
DEL TOTAL**



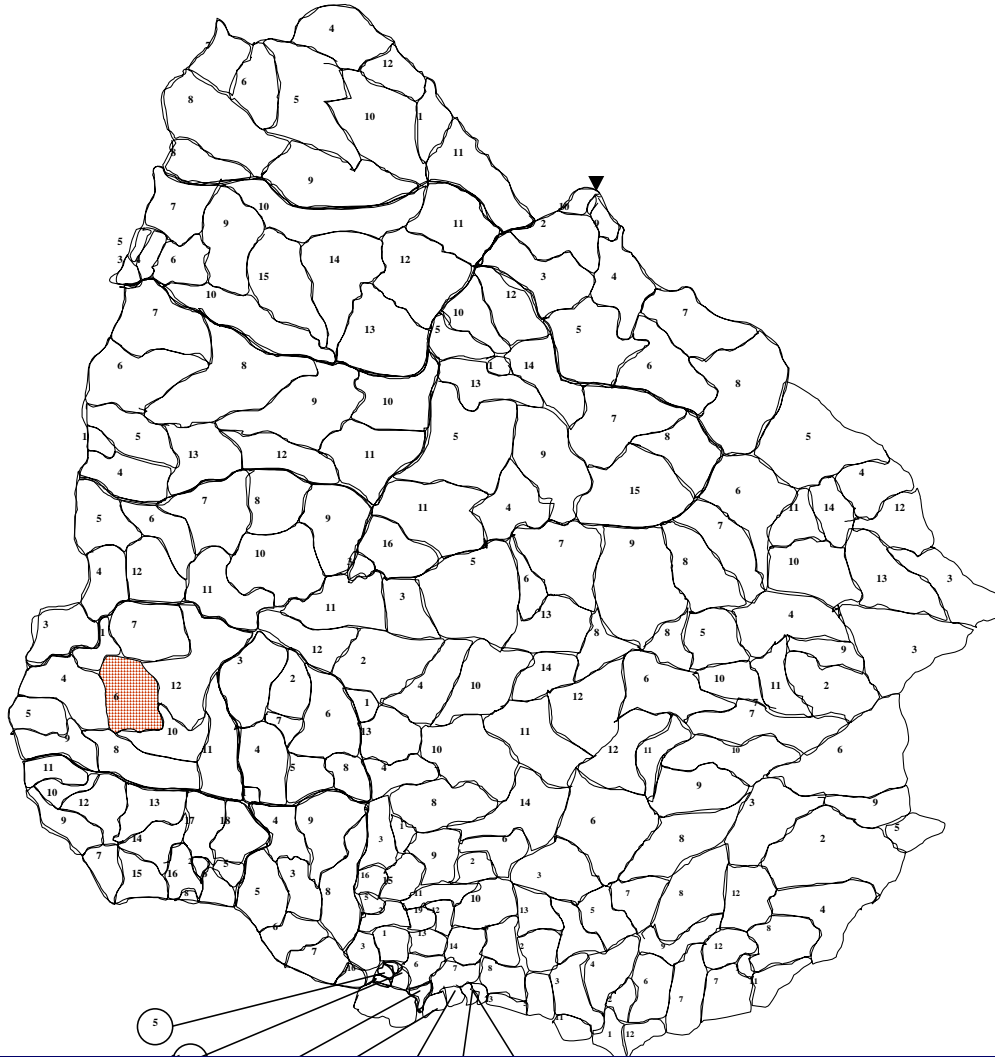
Fuente: Elaborado por MGAP-DIEA, en base al Censo Agropecuario 1990.

ZONAS LECHERAS DEL URUGUAY



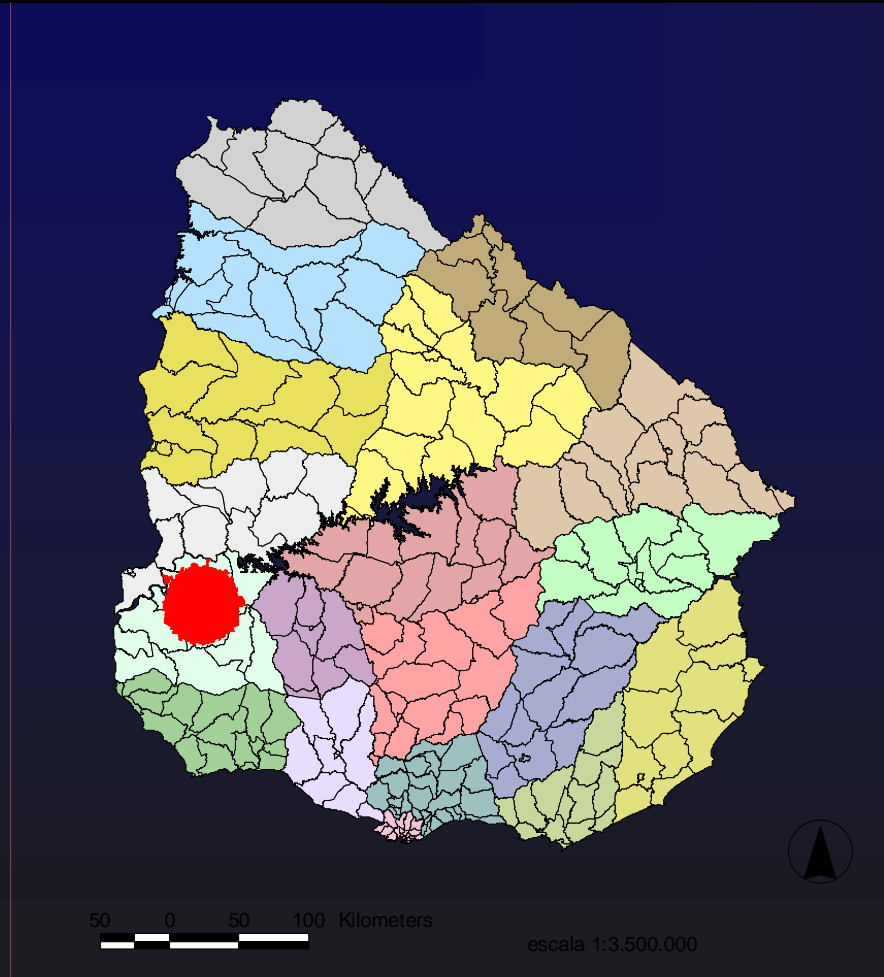
Fuente: Elaborado por MGAP-DIEA, en base a información de DICOSE correspondiente a 1997.
(1) Superficie lechera estimada a partir de las vacas masa.

24-04-01



**Seccional Policial
donde se ubica el
foco indice
confirmado
clínicamente, el
24/04/01 a las 18
hs.**

**ZONA QUE IDENTIFICA LOS
PREDIOS DENTRO DE UN RADIO
DE 25 KMTS AL FOCO INDICE
CONFIRMADO CLINICAMENTE EL
24/04/01**



La hipótesis más probable es que el virus fue introducido mecánicamente desde focos activos de la enfermedad en la República Argentina, en zonas cercanas a nuestra frontera. Esta hipótesis está respaldada por el hecho de que el tipo de virus identificado es el mismo en ambos casos y no se introdujo ganado vacuno u otras especies susceptibles desde Argentina a Uruguay.

INFORMACIÓN EPIDEMIOLÓGICA DE LOS PREDIOS AFECTADOS EN EL ÁREA INICIALMENTE AFECTADA

OPTO	RAZÓN SOCIAL	PARAJE	S.D.	N° DICCOS	N° BOV	BOV. EI	BOV. MI	N° OV	OV. EN	N° CUI	SUL. E	Fecha Ate	Tasa Atax	DÍA DE EPIDE	COORD GEOG
SORIANO	Blanco y Tejeiro	Palmitas	6	170627172	773	35		474	0	10	0	24/4	4,53	2	O21H0
SORIANO	Elsa Urrutia	Santa Catalina	8	170801696	1925	20		0	0	0	0	24/4	1,04	2	N23H4
SORIANO	Jorge Gonzalez	Palmitas	6	170602676	430	39		640	0	0	0	23/4	9,07	1	O21H0
SORIANO	Roberto A. Barreiro	Palmitas	6	170615972	603	4		170	0	13	0	24/4	0,66	2	O21H0

Total general

DATOS DE INTERES

Focos

TOTAL DE FOCOS CONSTATADOS

4

BOVINOS ENFERMOS

98

Enfermos

BOVINOS EXPUESTOS

3731

Expuestos

TASA DE ATAQUE

3,82

Inicio Epidemia: = día 1
23/04/2001

OVINOS EXPUESTOS

1284

Expuestos

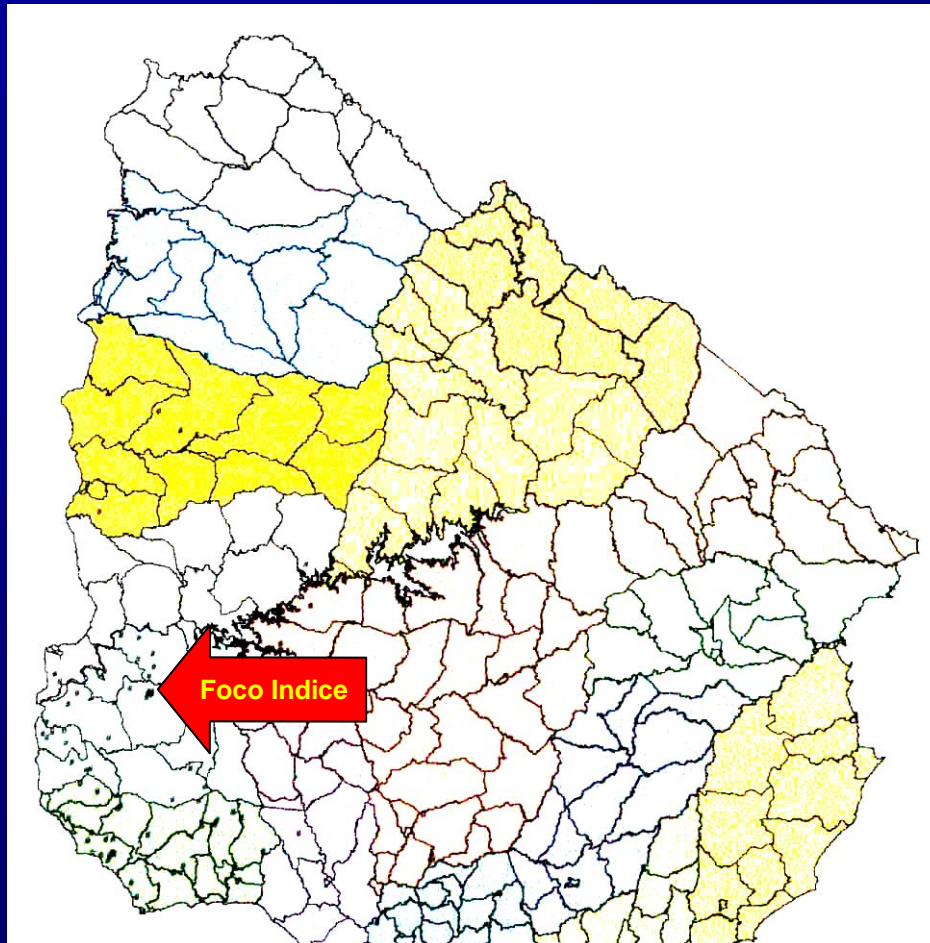
OVINOS ENFERMOS

0

Los registros pluviométricos durante el mes de abril, mayo y junio del 2001 de acuerdo a información oficial dada por la Sección policial 6ta. De Soriano indican en un total de 217,5 milímetros caídos 49,5 en abril, 93 en mayo y 75 al 25 de junio de 2001.

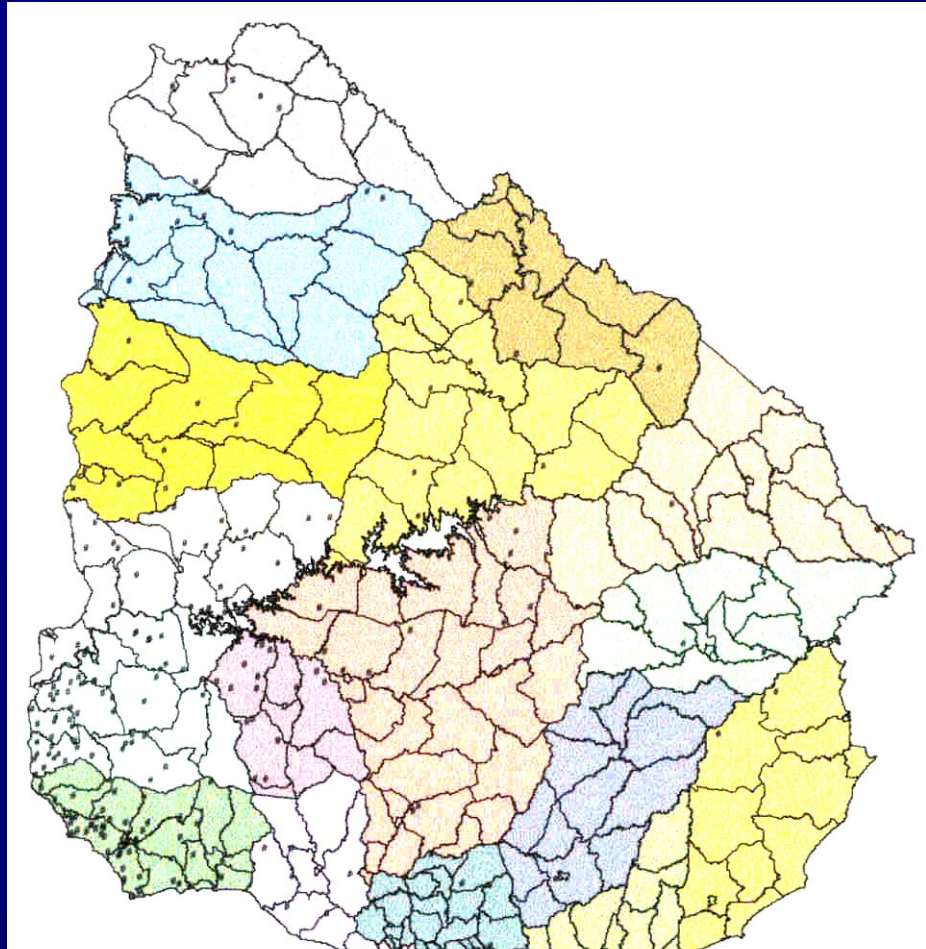
FOCOS DE FIEBRE AFTOSA

1ra. semana



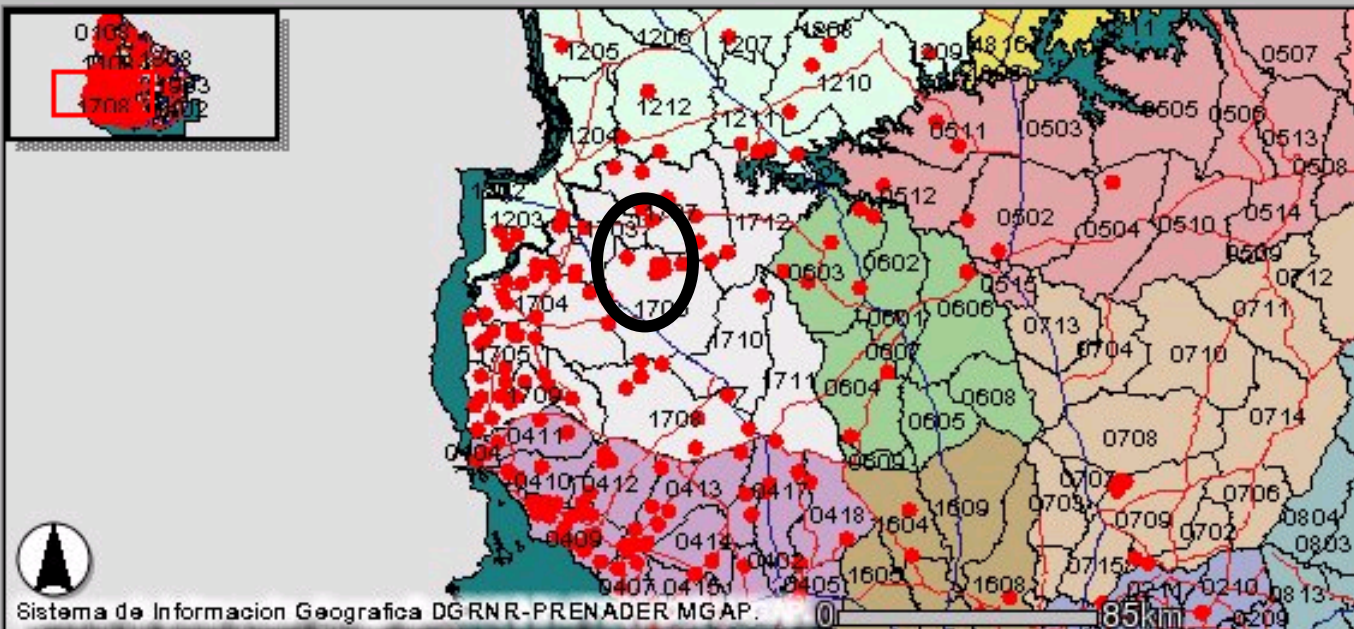
El laboratorio oficial confirmó el diagnóstico por serología, identificando anticuerpos contra el virus tipo A (VIAA y ELISA) el 25 de abril de 2001.

2da. semana



El 3 de mayo de 2001, PANAFTOSA confirmó el serotipo A. Posteriormente se realizaron estudios de secuenciación viral.

Focos Aftosa



- ### Layers
- Visible Active
- Focos
 - Rutas
 - Departamentales
 - Rutas Nacionales
 - Secciones Policiales
 - AREA

Refresh Map

FOCOS

Rec	DEPTO	NOMBRE	PARAJE	DICOSE	XN	YN	NFOC	#SHAPE#	#ID#
1	SORIANO	Jorge Gonzalez	Palmitas	170602676	319290.00	6308097.00	15	[point]	211
2	SORIANO	Jorge Gonzalez	Bizcocho	170602676	319290.00	6308097.00	15	[point]	212
3	SORIANO	Roberto A. Barreiro	Palmitas	170615972	321340.64	6307978.28		[point]	215
4	SORIANO	Mónica La Vista	Bequelé	170617851	321340.64	6307978.28		[point]	216

Identify

MAPA ACUMULATIVO DE FOCOS DE
FIEBRE AFTOSA

Total 302 focos

17/05/2001



**Situación sanitaria
informada por
SENASA al 17 de
mayo de 2001**



ANIMALES A SER SACRIFICADOS EN EL DEPARTAMENTO DE COLONIA



COMISIÓN DE TASACIÓN



ANIMALES DENTRO DE LA FOSA DE SACRIFICIO



INICIO DEL SACRIFICIO POR FUNCIONARIOS DEL MINISTERIO DE DEFENSA NACIONAL ORDENADOS POR LA DIRECCIÓN GENERAL DE LOS SERVICIOS GANADEROS DEL MINISTERIO DE GANADERÍA AGRICULTURA Y PESCA.



FINAL DEL SACRIFICIO DE UN GRUPO DE ANIMALES EL DÍA 28 DE ABRIL DE 2001



**GRUPO DE ANIMALES
SACRIFICADOS POR FIEBRE
AFTOSA
DEPARTAMENTO DE COLONIA**

01 4 20

TASACIONES Y ANIMALES SACRIFICADOS EN LOS FOCOS AL 15 DE MAYO DE 2001.

- **ANIMALES SACRIFICADOS:**
- **BOVINOS 5093 – U\$S 1.549.669.**
- **OVINOS 1511 -U\$S 22.479.**
- **SUINOS 333 – U\$S 24.291.**
- **FARDOS DESTRUIDOS 2442 – U\$S 46.045.**
- **TOTAL: U\$S 1.926.469**

BASE DE OPERACIONES EN EL DEPARTAMENTO DE SORIANO



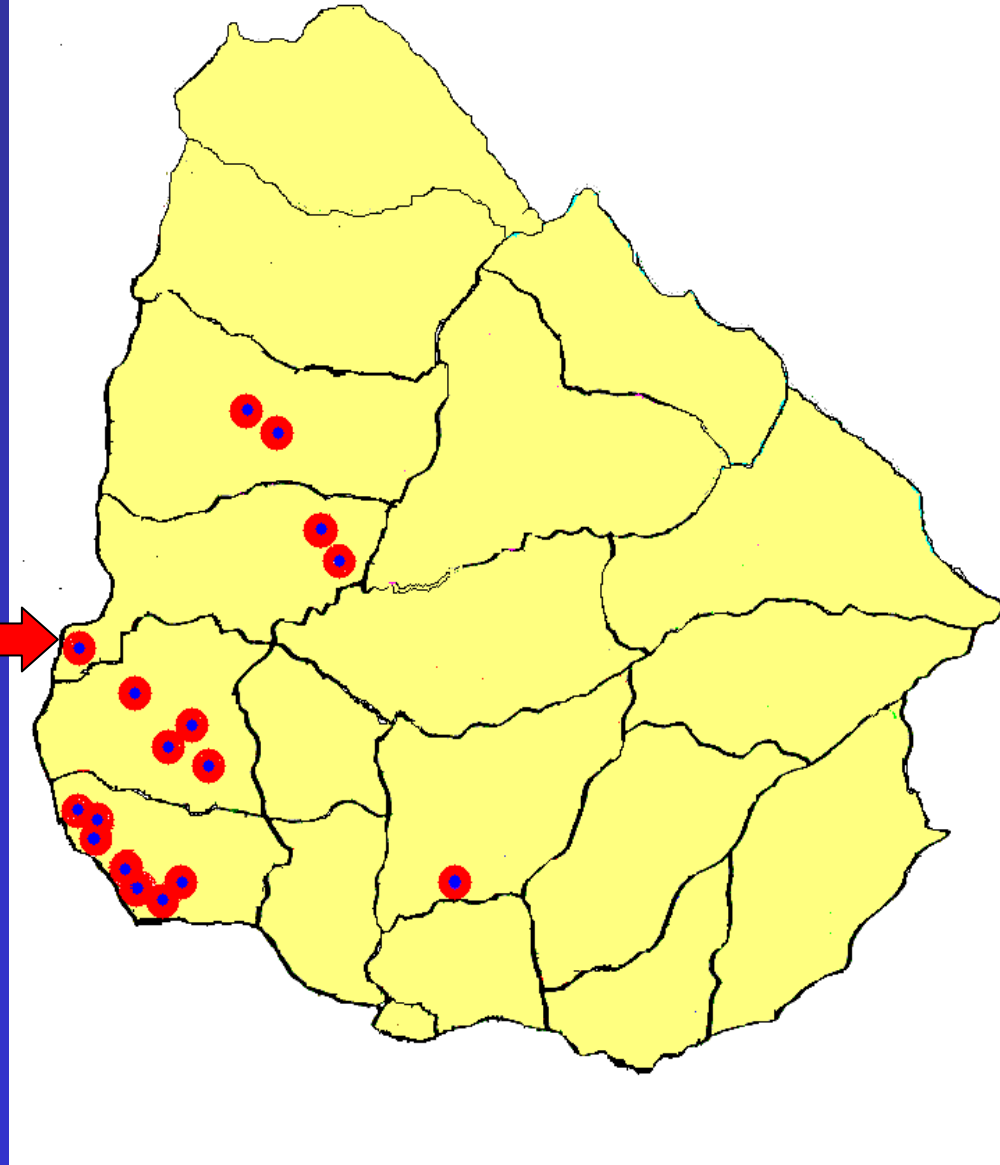
**CARTA DEPARTAMENTAL (COLONIA) CON
REGISTRO DE LA INFORMACIÓN
EPIDEMIOLÓGICA Y ÁREAS
RESTRINGIDAS**



- El 26 de abril de 2001, se ordenó e implementó la vacunación de emergencia en anillo, así como el sacrificio sanitario de la población animal dentro de la zona del foco y de la población de ganado expuesta dentro de un radio de 10 km alrededor de la zona del foco.
- **Estas medidas se extendieron a áreas fuera del foco original cuando se detectaron movimientos de animales hacia fuera de la zona focal, anteriores al 24 de abril, o cuando se confirmaron nuevos focos de aftosa.**

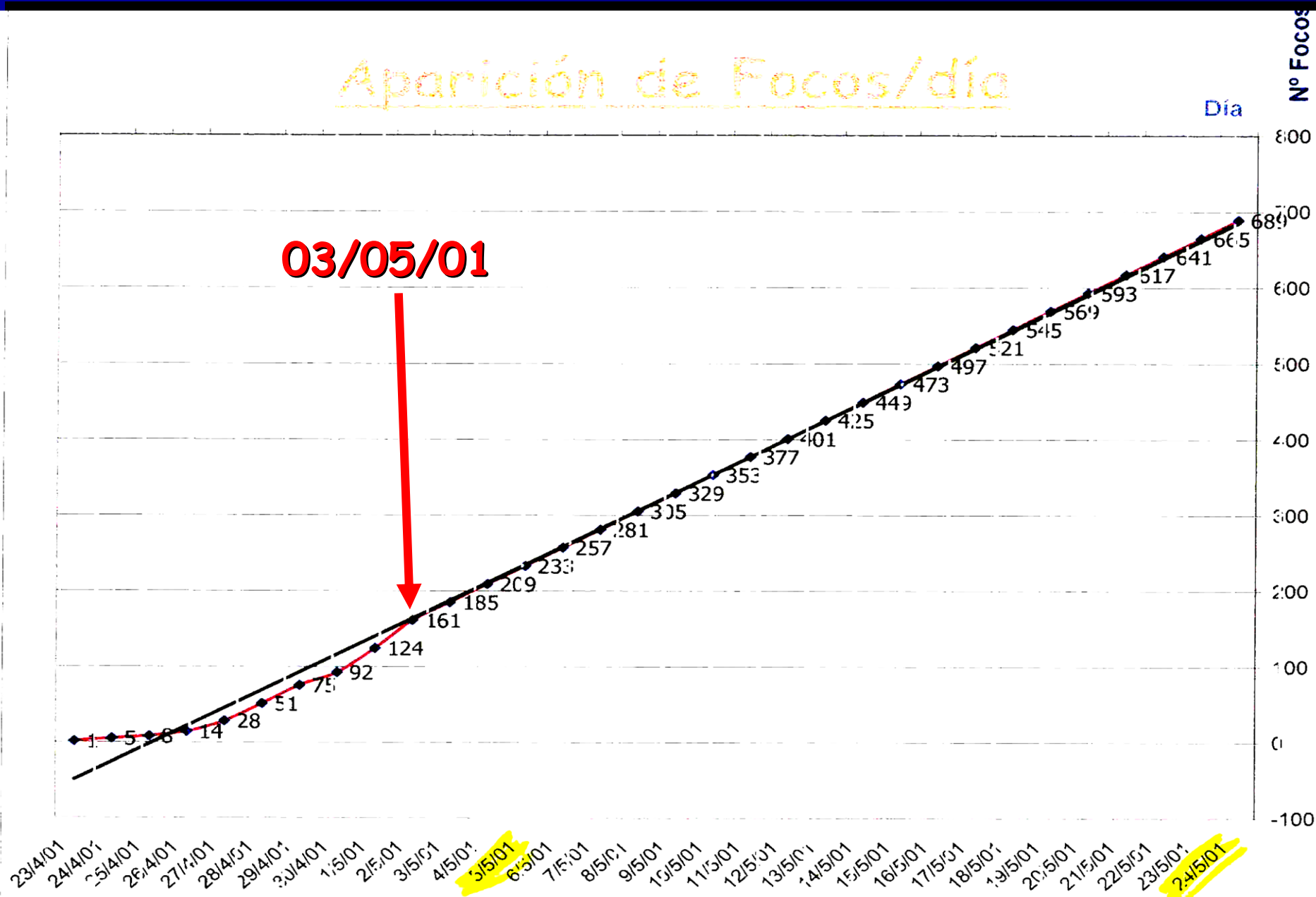
Vacunación perifocal en un radio de 10 kilómetros al 28 de abril

RADIO DE
10 KM



TENDENCIA DE LA ENFERMEDAD

Aparición de Focos/día



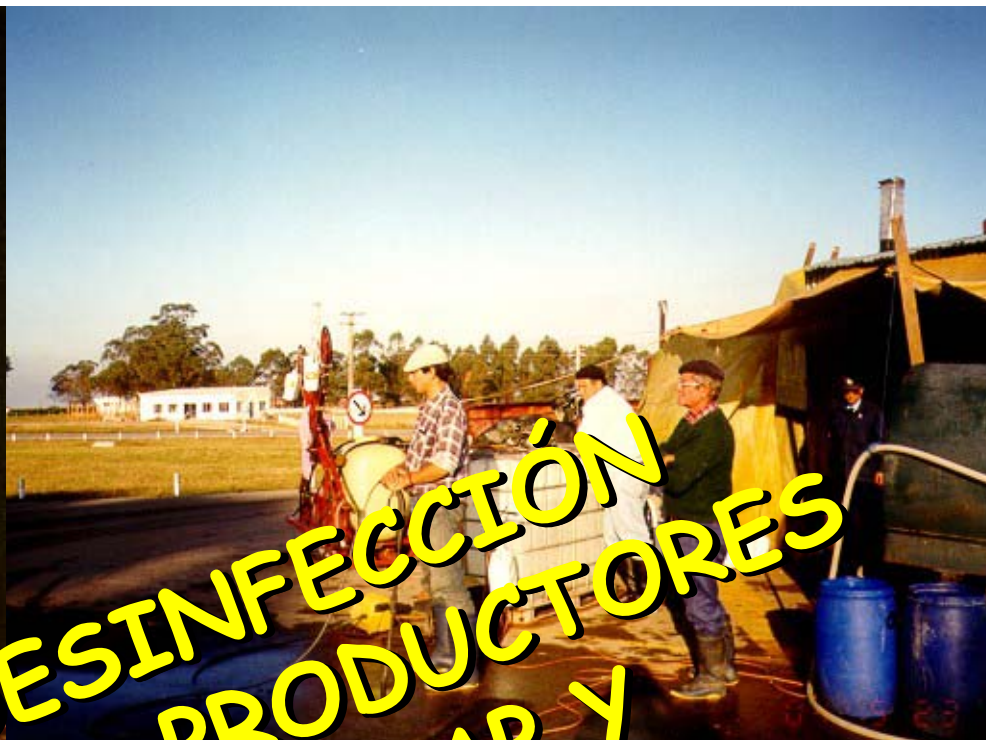
establecimientos al inicio de la epidemia donde se realizó sacrificio y destrucción y donde en algunos se confundió la enfermedad, no siendo aftosa.

DEPARTAMENTO	N° de establec. en el Departamento	N° de establec. con sacrificio total	N° de establec. con sacrificio parcial	Predios donde se descartó aftosa y fueron dados como aftosa
Asunción	1.756	0	0	0
Boquerón	1.954	0	0	0
Caazapa	2.749	0	0	1
Itapúa	3.120	0	0	0
Mundú	4.024	0	0	1
Negrete	1.510	0	1	1
Paraguarí	2.599	14	0	0
Pedernales	3.383	4	0	0
Puerto Iguazú	1.232	0	3	0
San José	3.140	0	0	0
San Pedro	4.150	0	0	0
San Rafael	3.450	0	0	0
San Vicente	2.508	0	1	0
Tijera	4.223	0	0	0
Titania	2.958	1	0	0
Turkey	2.578	0	1	2
Yca y Tres	3.275	0	0	0
Zacapa Largo	3.330	0	0	0

**PUESTOS DE CONTROL Y
DESINFECCIÓN EN RUTAS
NACIONALES CON APOYO DE
LOS MINISTERIOS DE DEFENSA
NACIONAL E INTERIOR**







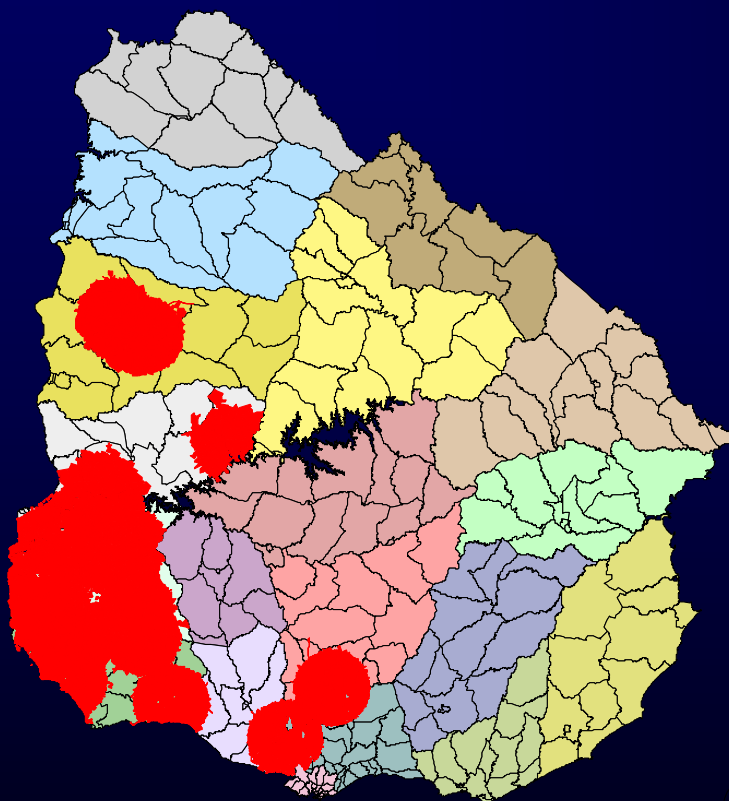
**PUESTOS DE DESINFECCIÓN
CONTROLADOS POR PRODUCTORES
CON APOYO DEL MGAP Y
MINISTERIO DEL INTERIOR**



Establecimientos en un radio de 25 km a los focos de aftosa detectados desde 23/04/01 a 27/04/01



SISTEMA DE INFORMACION GEOGRAFICO
DGRNR-PRENADER

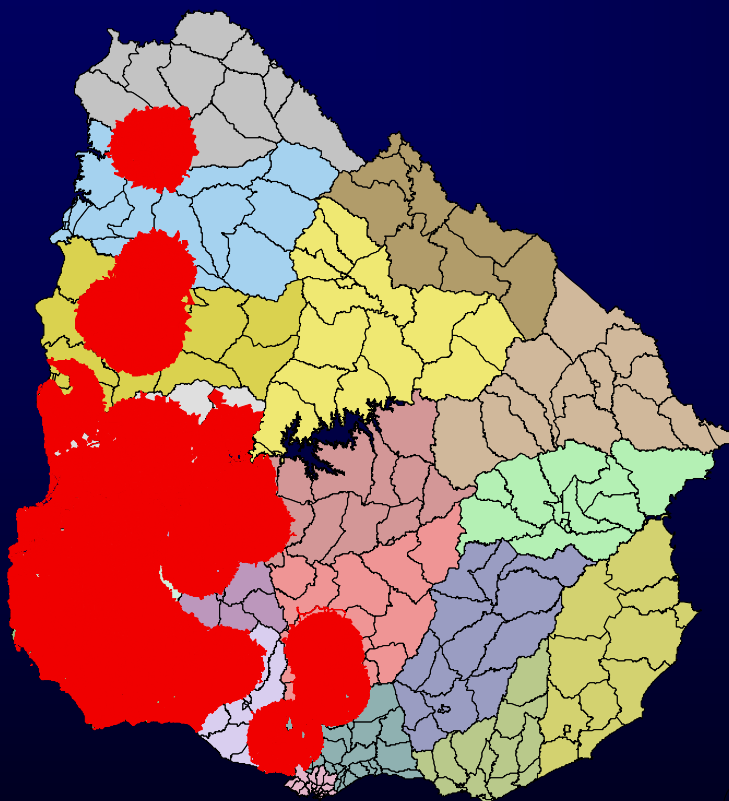


**ZONAS QUE
IDENTIFICAN LOS
ESTABLECIMIENTOS
DENTRO DE UN
RADIO DE 25 KMTS
A LOS FOCOS
DETECTADOS AL
27/04/01.**

Establecimientos en un radio de 25 km a los focos de aftosa detectados desde 23/04/01 a 30/04/01



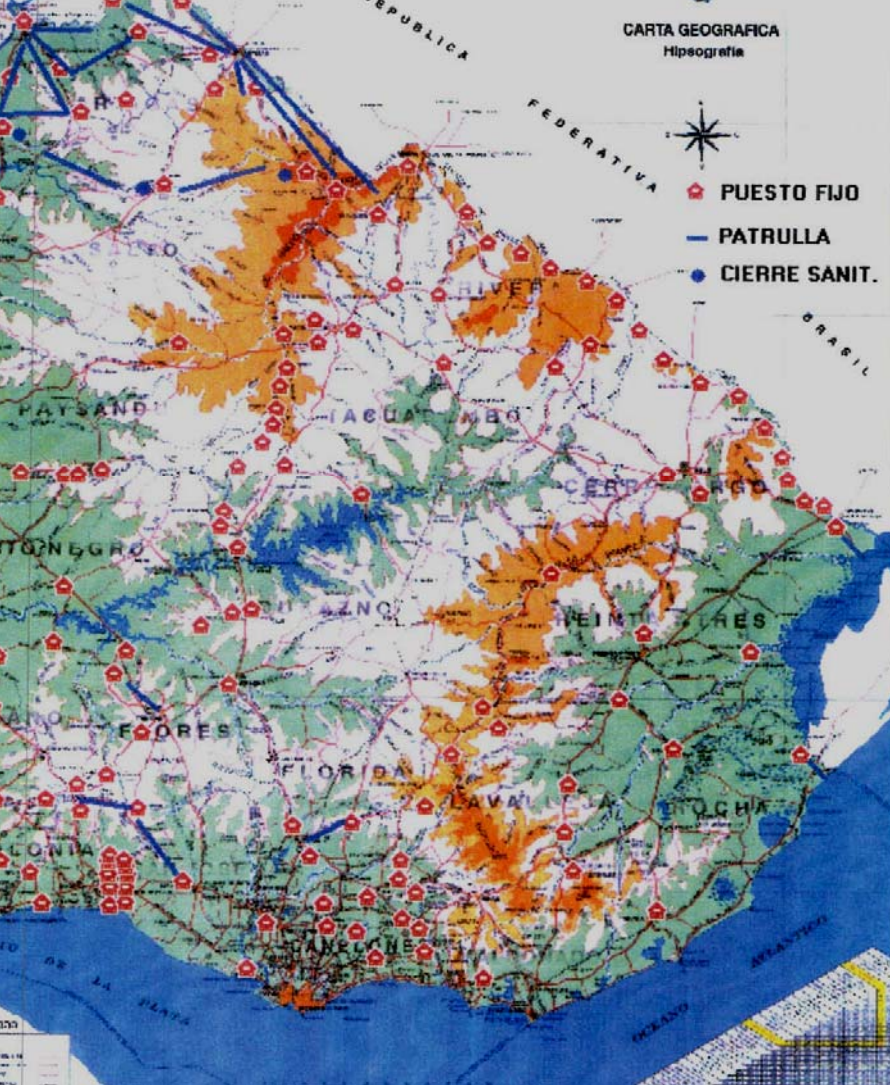
SISTEMA DE INFORMACION GEOGRAFICO
DGRNR-PRENADER



ZONAS QUE
IDENTIFICAN LOS
ESTABLECIMIENTOS
DENTRO DE UN
RADIO DE 25 KMTS
A LOS FOCOS
DETECTADOS AL

30/04/01.

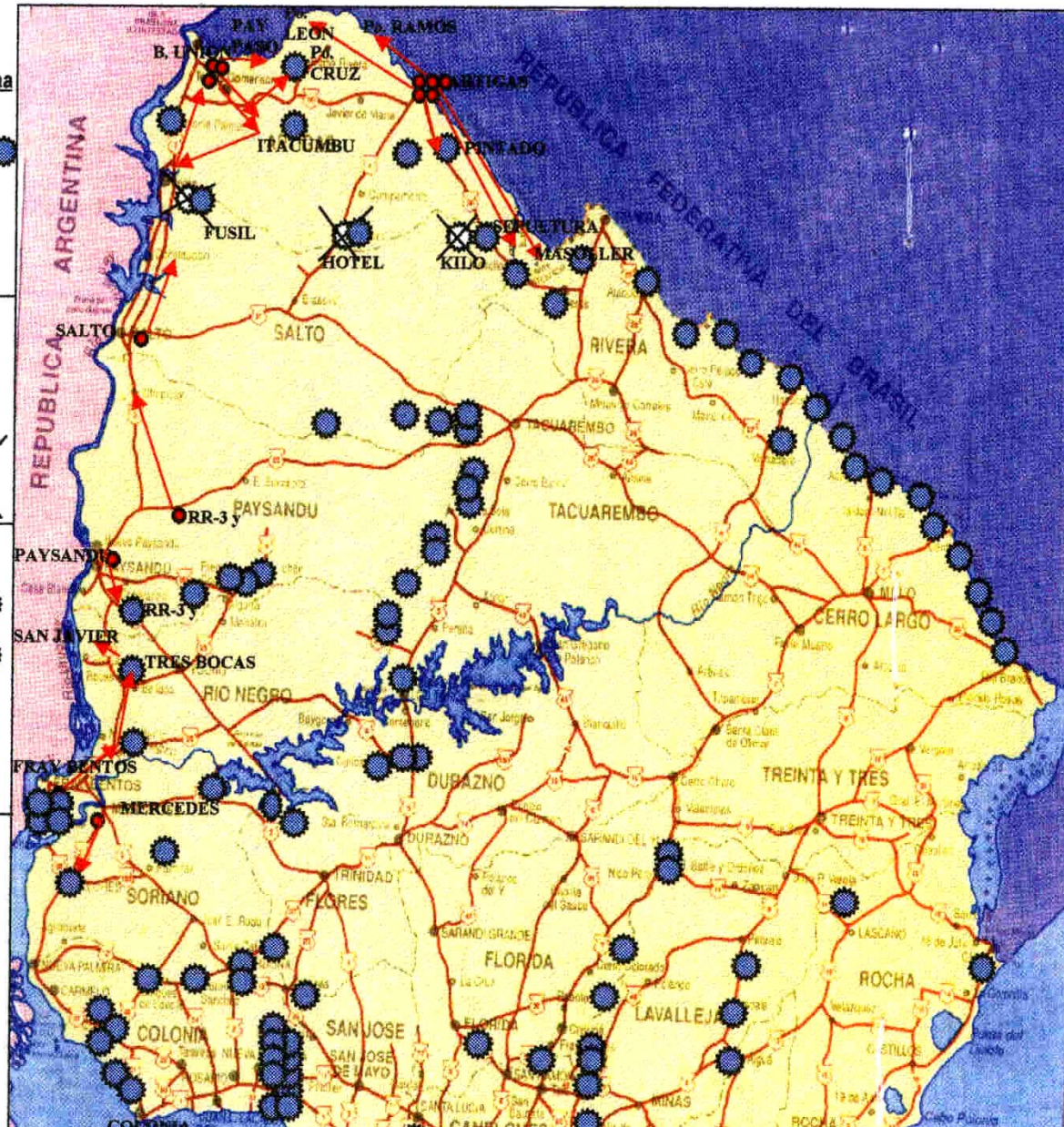
Carta de situación mostrando el máximo despliegue del Ministerio de Defensa Nacional en apoyo a la DGSG/MGAP



- Puestos Fijos y de Control 144
- Patrullas 23
- Vehículos 117
- Oficiales Superiores 2
- Jefes 19
- Oficiales 79
- Personal Subalterno 771
- Total Efectivos 871

1/00
al Día de la fecha
05-01
FIJOS
NO
LIEGUE

FIJOS
ADOPTADO
1
FIJOS
EGRESO DE
S



PATRULLAS ASIGNADAS AL LITORAL OESTE

DIVISION DE EJERCITO III

- ARTIGAS**
 PAT: B.Unión - T.Gomensoro - Po. Cruz - B.Unión.
 PAT: B.Unión - T.Gomensoro - Itacumbú - R.3 - B.Unión.
 PAT: B.Unión - Pay Paso - B.Unión.
 PAT: Artigas - Po.Ramos - Artigas.
 PAT: Artigas - Po.León - Artigas.
 PAT: Artigas - R.30 - Po.Pintadito - Artigas.
 PAT: Artigas - Masoller - Artigas.
 PAT: Artigas - Po.Sepultura - Artigas.

SALTO

- PAT: Salto - Constitución - Salto

PAYSANDU

- PAT: RR.3 y 26 - Chapicuy - RR.3 y 26.
 PAT: Paysandú - RR.3 y 24 - Paysandú.

RIO NEGRO

- PAT: F.Bentos - N.Berlín - 3 Bocas - San Javier - F.Bentos.

DIVISION DE EJERCITO II

SORIANO

- PAT: C.Mercedes - C. Dolores - C. Mercedes.
 25/04/01

TOTALES:

PR.EE. 42 (2 cumplidos)



ORGANIZACIÓN INTERNACIONAL DE EPIZOOTIAS
Organización mundial de sanidad animal

12 rue de Prony
75017 Paris, Francia

Tel.: 33 (0)1 44.15.18.88 – Fax : 33 (0)1 42.67.09.87

Correo electrónico: info@oie.int
Sitio Web: www.oie.int

Mapa del sitio web de la OIE - Microsoft Internet Explorer

Archivo Edición Ver Favoritos Herramientas Ayuda

Atrás Adelante Detener Actualizar Inicio Búsqueda Favoritos Historial Correo Imprimir Modificar Discutir

Dirección http://www.oie.int/esp/es_plan.htm

- OIE
 - En pocas palabras...
 - Objetivos
 - Transparencia de la situación zoonosanitaria
 - Seguridad sanitaria del comercio mundial
 - Competencia en sanidad animal
 - Organización
 - Organigrama
 - Comité Internacional
 - Comisión Administrativa
 - Comisiones Especializadas
 - Fiebre Aftosa y otras Epizootias
 - Normas
 - Enfermedades de los Peces
 - Código Zoonosanitario Internacional
 - Comisiones Regionales
 - África
 - Américas
 - Asia, Extremo-Oriente y Oceanía

La OMC - Microsoft Internet Explorer

Archivo Edición Ver Favoritos Herramientas Ayuda

Atrás Adelante Detener Actualizar Inicio Búsqueda Favoritos Historial Correo Imprimir Modificar Discutir

Dirección http://www.wto.org/spanish/thewto_s/thewto_s.htm

ORGANIZACIÓN MUNDIAL DEL COMERCIO

búsqueda en este sitio registro para contactarnos

LA OMC | NOTICIAS | TEMAS COMERCIALES | RECURSOS | DOCUMENTOS | COMUNIDAD / FOROS

Guía para la utilización de este sitio, plano

english français

EN ESTA PÁGINA [Introducción](#) [Adopción de decisiones](#) [Miembros](#) [Burocracia](#) [Asistencia](#) [Publicaciones anuales](#) [Vacantes](#)

portada > la omc

Información sobre la institución. La OMC es una organización basada en normas e impulsada por sus Miembros, es decir, todas las decisiones son adoptadas por los gobiernos Miembros y las normas son resultado de las negociaciones entre ellos.

boletín de información [¿Qué es la OMC? Ver los principios](#)

Focus: Consultar y descargar la información donde se explica qué es la OMC y cuál es su labor.

FICHA DESCRIPTIVA

Sede en: Ginebra, Suiza

URUGUAY FORMA PARTE DE LOS PAISES AFILIADOS

Otros sitios Web

Otros sitios Web de [administraciones nacionales](#) en materia de sanidad animal


Otros sitios Web de [organizaciones](#) con las cuales la OIE mantiene relaciones de cooperación

Oficial del M.G.A.P. - Microsoft Internet Explorer

Edición Ver Favoritos Herramientas Ayuda

Adelante Detener Actualizar Inicio Búsqueda Favoritos Historial Correo Imprimir Modificar Discutir

http://www.mgap.gub.uy/ Ir a Vínculos >>



COMUNICADOS DE PRENSA - Microsoft Internet Explorer

Archivo Edición Ver Favoritos Herramientas Ayuda

Atrás Adelante Detener Actualizar Inicio Búsqueda Favoritos Historial Correo

http://www.mgap.gub.uy/PPrensa/ComunicadosdePrensa.htm Ir a Vínculos >>

Comunicados de Prensa

COMUNICADOS DE PRENSA

FECHA	TEMA
23 de Mayo de 2001	FIEBRE AFTOSA - Comunicado del día
10 de Mayo de 2001	FIEBRE AFTOSA - Comunicado del día
04 de Mayo de 2001	FIEBRE AFTOSA - Comunicado del día
03 de Mayo de 2001	FIEBRE AFTOSA - Comunicado del día
03 de Mayo de 2001	FIEBRE AFTOSA - Informe de Seguimiento al 3 de mayo de 2001
02 de Mayo de 2001	FIEBRE AFTOSA - Comunicado del día

Comunicado por:



Diseño, organización

INFORMACIÓN SANITARIA
REPORTADA POR URUGUAY

* *

FIEBRE AFTOSA EN EL URUGUAY

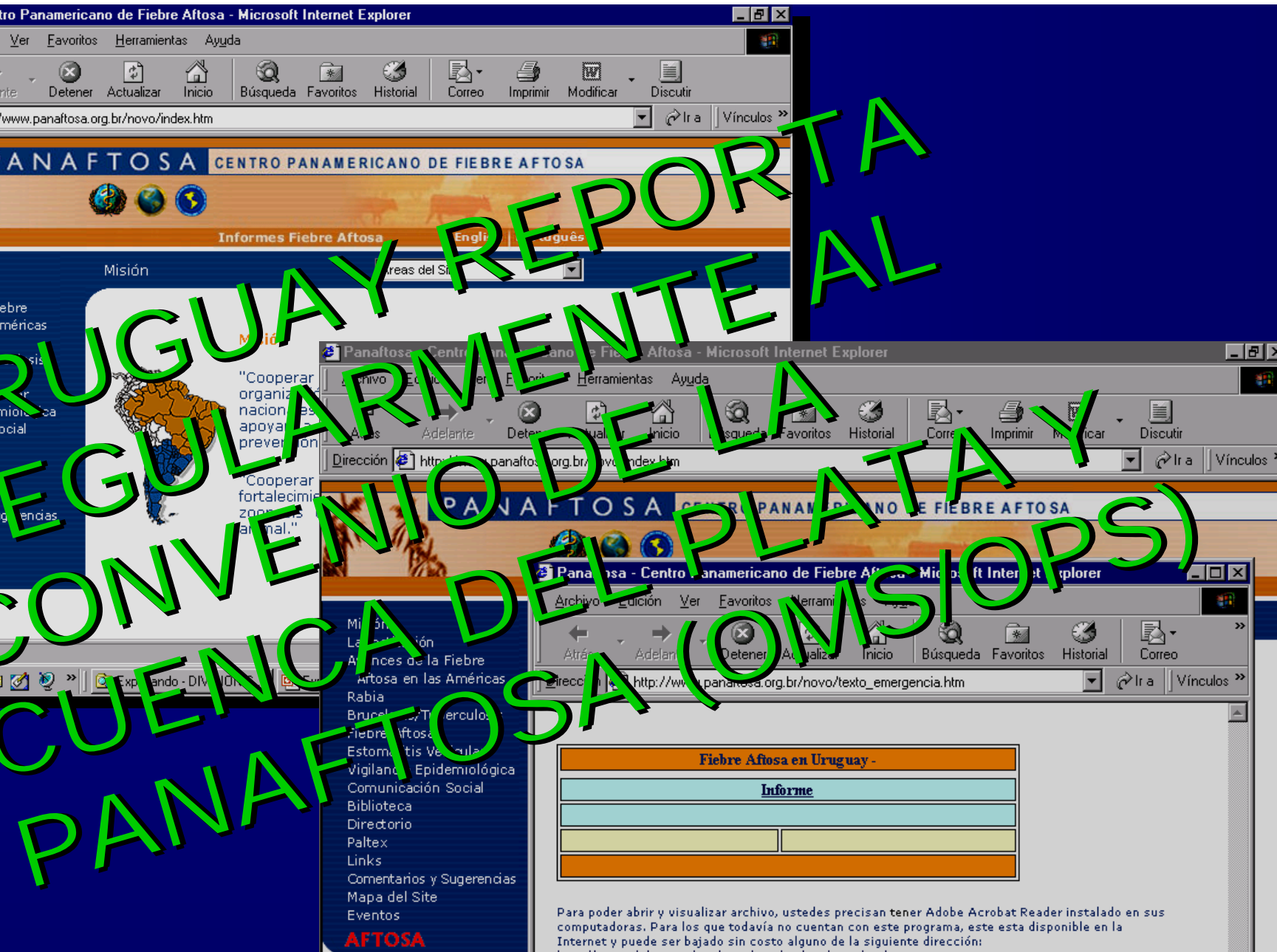
Informe de seguimiento n° 9

Ver también: [15 de junio de 2001](#), [8 de junio de 2001](#), [17 de junio de 2001](#), [1º de junio de 2001](#), [18 de mayo de 2001](#), [11 de mayo de 2001](#), [1 de mayo de 2001](#), [27 de abril de 2001](#), [26 de abril de 2001](#), [9 de enero de 2001](#), [20 de diciembre de 2000](#), [1º de diciembre de 2000](#), [24 de noviembre de 2000](#), [17 de noviembre de 2000](#), [10 de noviembre de 2000](#), [5 de noviembre de 2000](#), [27 de octubre de 2000](#)

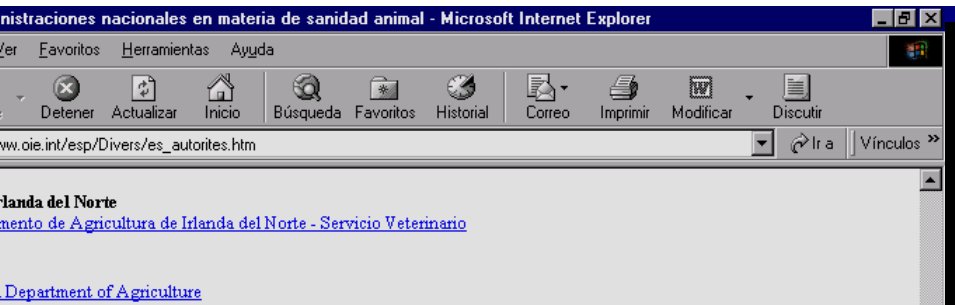
Información recibida el 21 de junio de 2001 del Doctor Carlos A. Correa Messuti, Ministerio de Ganadería, Agricultura y Pesca, Montevideo:

Fecha final del período del informe anterior: 13 de junio de 2001 (véase *Informaciones Sanitarias*, 14 [24], 145, del 15 de junio de 2001).

INFORMES SEMANALES A LA OIE



URUGUAY Y REPORTE
REGULARMENTE AL
CONVENIO DE LA PLATA Y
CUENCA DEL PLATA Y
PANAFTOSA (OMS/OPS)



Página Oficial del M.G.A.P. - Microsoft Internet Explorer

Archivo Edición Ver Favoritos Herramientas Ayuda

Atrás Adelante Detener Actualizar Inicio Búsqueda Favoritos Historial Correo Imprimir Modificar Discutir

Dirección <http://www.mgap.gub.uy/> Ir a Vínculos >>

República Oriental del Uruguay
MINISTERIO DE GANADERÍA, AGRICULTURA Y PESCA
Constituyente 1476 - C.P.: 11.000 - Teléfonos: (598-2) 400 41 55 al 59 - Montevideo - Uruguay

Sitio Web Oficial - Página Central
Hoy es: 29 de Mayo de 2008

Comunicados de Prensa (Esta figura se ve mejor en resolución de 800x600)

[Mapa del Sitio](#)

Sitio **certificado** por **dobleU.com**

Usted es nuestro visitante Nº: **35209**

Comuníquese con nosotros:

Diseño, organización e implementación del Sitio Web: A.S.I.C.: Dr. Oscar Caponi Otero - A/P Ana Cristina Pérez Carrera

PAGINA WEB DEL MINISTERIO DE GANADERÍA AGRICULTURA Y PESCA DEL URUGUAY SU ENLACE CON LA WEB DE OIE

planes de contingencia de la DGSG del MGAP ante la amenaza del reingreso de la enfermedad :

Alternativa 1:

Rifugio con destrucción (Rifle Sanitario) e indemnización de animales y bienes destruidos por el fondo.

Alternativa 2:

Caso de aplicar vacunas:

Rifugio sanitario de enfermos y contactos en focos y vacunación en anillo con eliminación posterior de los animales vacunados.

Alternativa 3:

Vacunación en anillo en el área focal en un radio de 10 km. Suspensión del rifle sanitario y vacunación de emergencia en una faja predeterminada, sin ir a la vacunación general de todo el rodeo nacional.

Alternativa 4:

Adopción de la alternativa 3 por las autoridades. De no obtener el resultado esperado, realizar la vacunación masiva de



**PUERTO DE CONTROL EN
RUTA NACIONAL**

Medidas de control por vacunación



CIÓN HERCULES DE LA FUERZA
REA URUGUAYA EN APOYO AL
GAP PARA TRANSPORTAR LA
CUNA ANTIAFTOSA DESDE BRASIL.



CARGA DE LA VACUNA ANTIAFTOSA
EFECTOS DE GUERRA

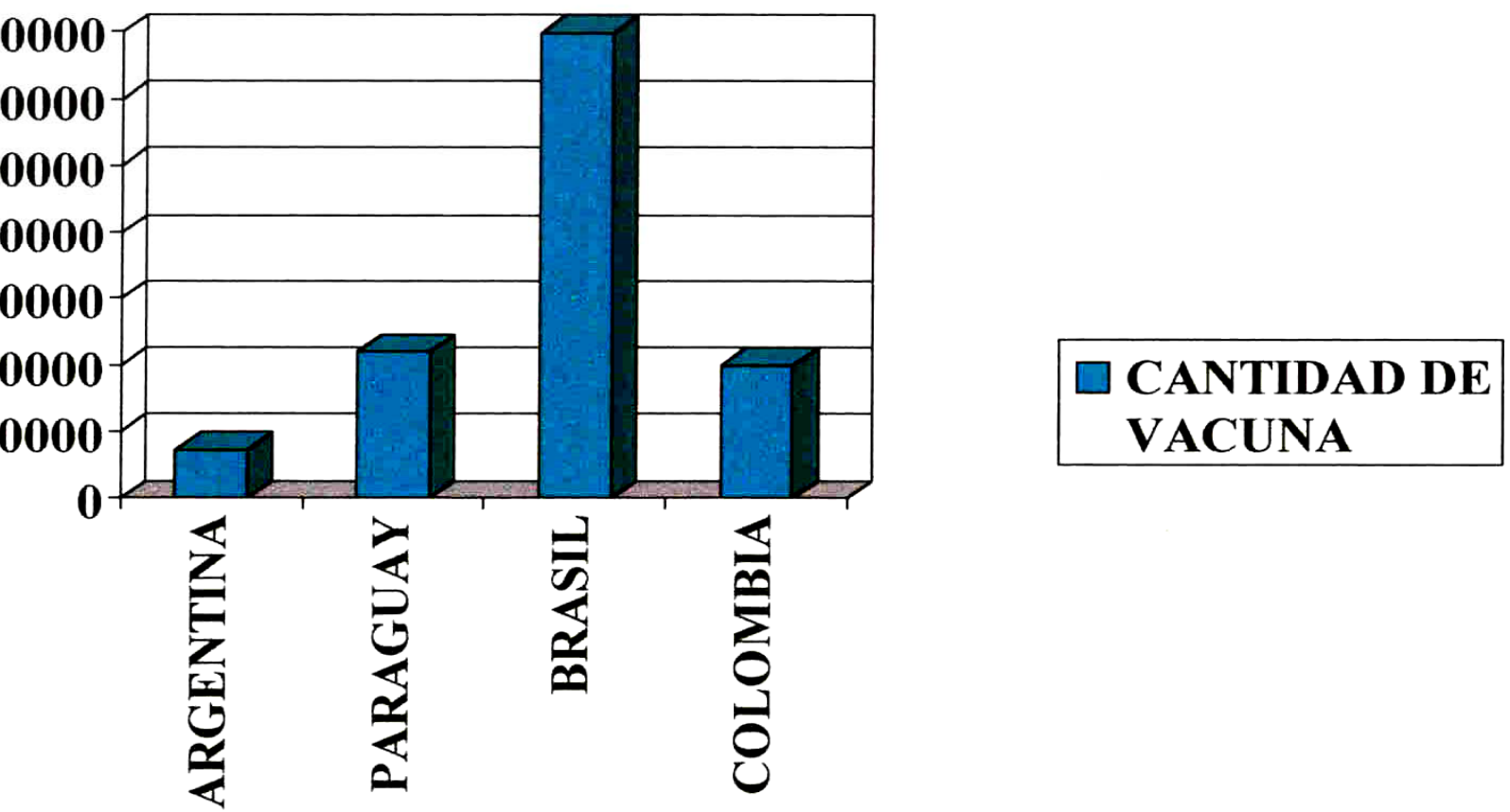


RIBO DEL AVIÓN HERCULES CON LA
CUNA A UN AEROPUERTO NACIONAL
ARCA DE LOS CAMIONES PARA



ARRIBADA LA VACUNA
TIAFTOSA, DISTRIBUCIÓN DE
MISMA
FERENTES

VACUNA RECIBIDA



Recomendaciones para una correcta vacunación

Esté atento a los periodos de vacunación. El cronograma de fechas en que se debe vacunar y las categorías que deben hacerlo están siendo amplia y debidamente difundidos. Ante la menor duda consulte a los Servicios Veterinarios Oficiales de su zona.

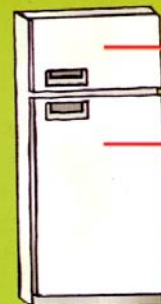


Para una adecuada vacunación asegúrese que las jeringas de vacunar estén correctamente calibradas y utilice agujas de los siguientes tamaños: 20x15, 20x16, 20x18 y 20x20.



Agite el frasco antes de usar. Cargue la jeringa y elimine las burbujas de aire que puedan formarse. Administre la dosis indicada por el laboratorio fabricante.

Vacune a todo su ganado. Ningún animal debe quedar sin vacunar.



Mantenga siempre las vacunas a temperaturas de entre 4° C y 8° C. Conservar únicamente en heladera. No las guarde en congelador o freezer.

8°C
4°C




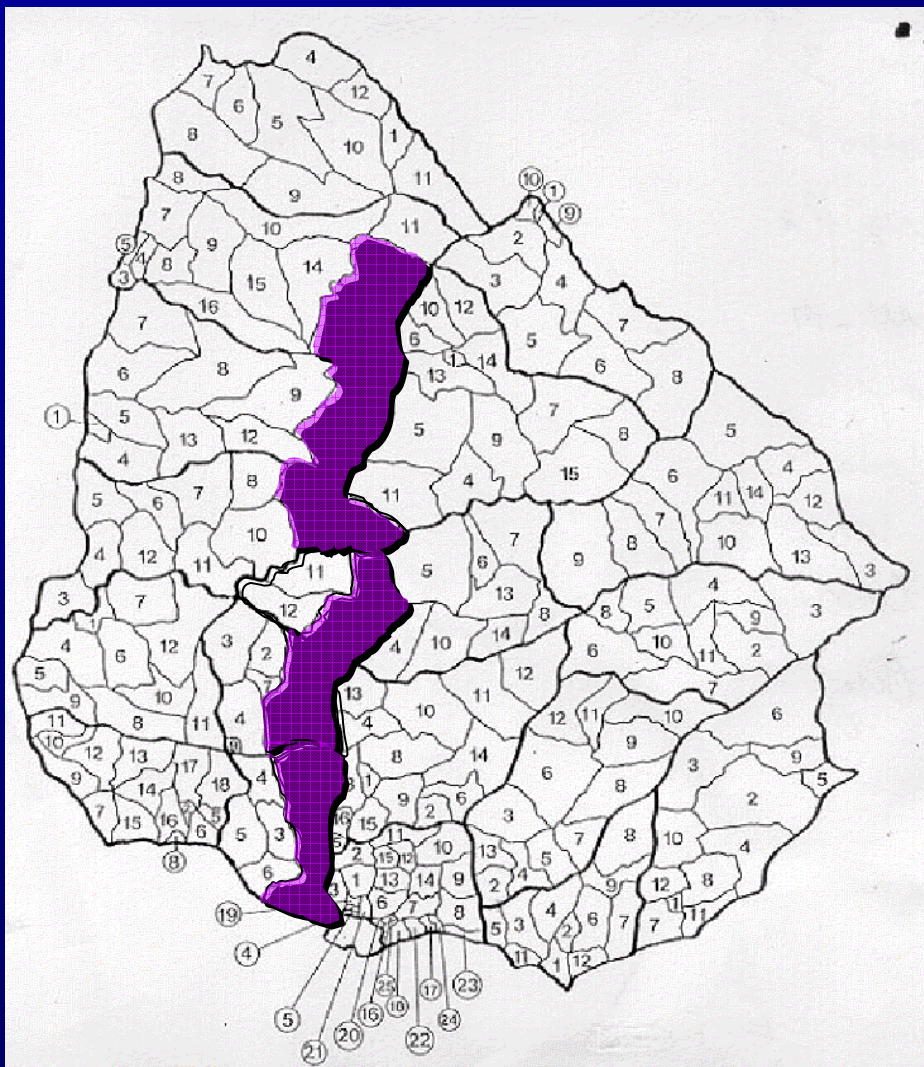
Si sus animales presentan síntomas de aftosa, NO DEBE VACUNAR. Notifique inmediatamente esta situación a los Servicios Veterinarios Oficiales de su zona.

VACUNE INTRAMUSCULARMENTE EN EL TERCIO ANTERIOR DEL CUELLO.




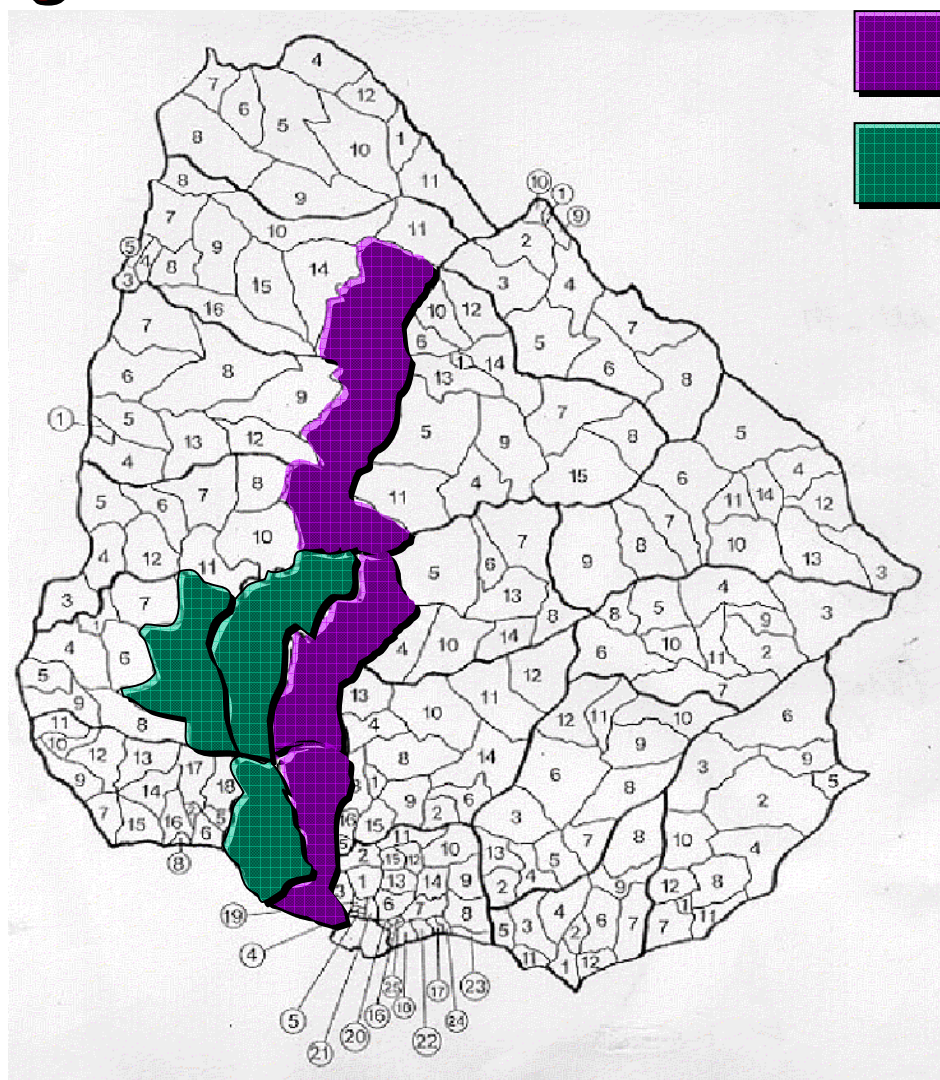
Maneje a sus animales con tranquilidad.

Programa de vacunación




01/05/01

Programa de vacunación


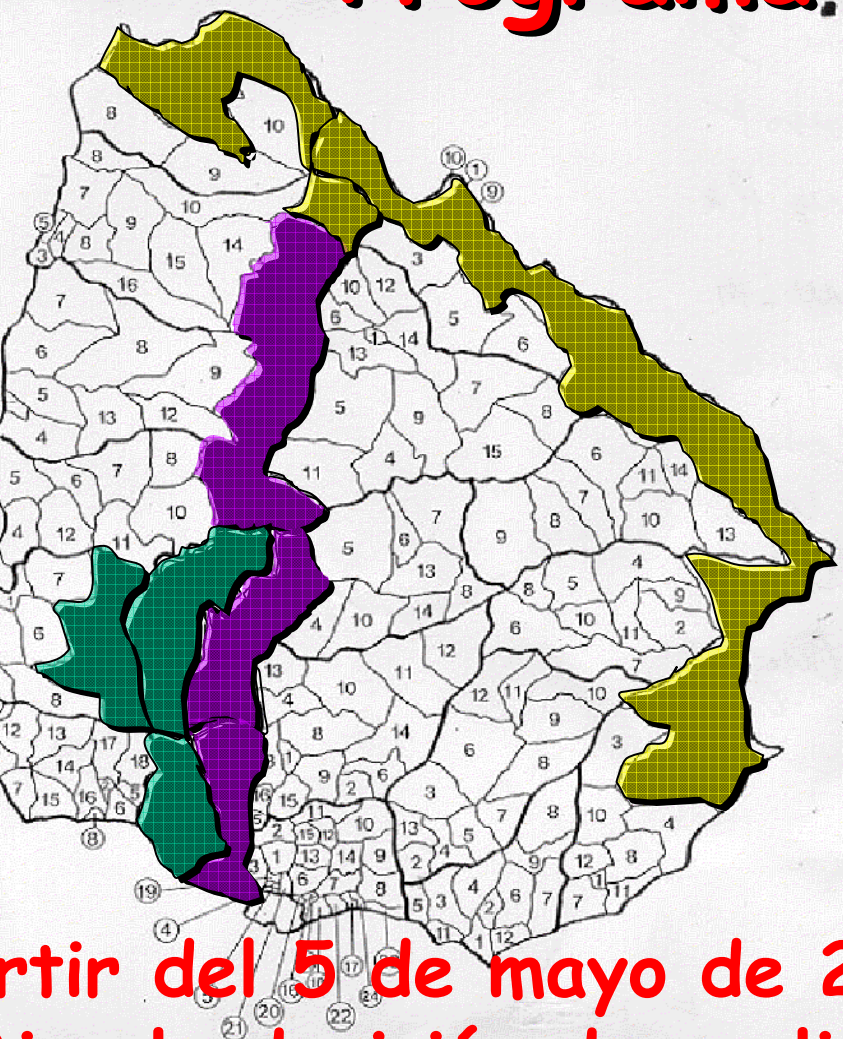


01/05/01




04/05/01

Programa de vacunación



01/05/01



04/05/01


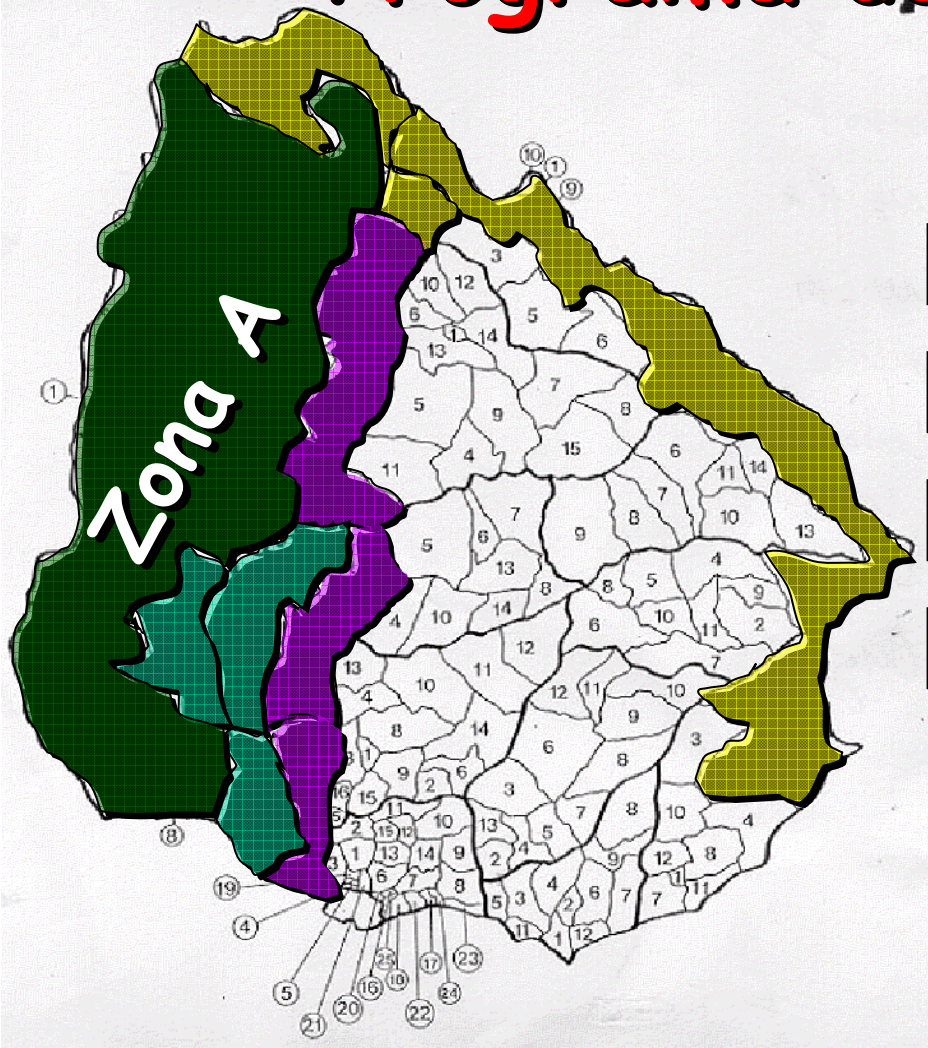


05/05/01


rtir del 5 de mayo de 2001, se puso en
tica la decisión de realizar la primera

vacunación masiva de emergencia, incluyendo toda la


Programa de vacunación




01/05/01



04/05/01


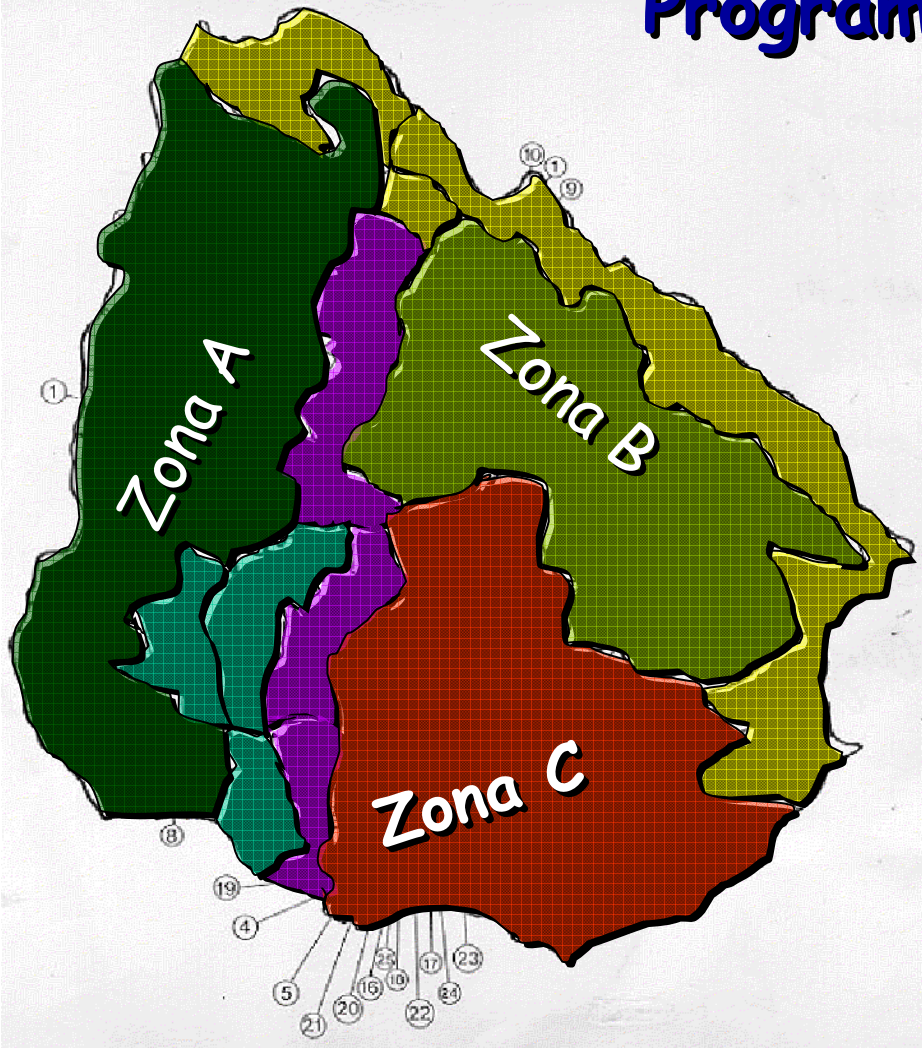


05/05/01



Zona A
10/05/01

Programa de vacunación



01/05/01

04/05/01

05/05/01

Zona A
10/05/01

Zona B
15/05/01

Zona C
21/05/01

PRIMOVACUNACIÓN ANTIAFTOSA

DEPARTAMENTOS	EXISTENCIAS DICOSE	DOSIS ENVIADAS
ARTIGAS	575872	710000
CANELONES	219455	311640
CERRO LARGO	845884	964000
COLONIA	459963	479250
DURAZNO	686335	760000
FLORES	357644	424500
FLORIDA	725634	821000
LAVALLEJA	647394	717000
MALDONADO	246473	285000
PAYSANDU	701174	728950
RIO NEGRO	541847	590000
RIVERA	578901	680000
ROCHA	672789	811000
SALTO	641714	747000
SAN JOSE	371664	422000
SORIANO	630208	635000
TACUAREMBO	878482	1016000
TREINTA Y TRES	558070	627000
MONTEVIDEO Y OTROS		11500

La inmovilización del ganado se mantuvo hasta el 7 de junio de 2001, cuando se completó la primera ronda de vacunación masiva de emergencia en todo el país

Las restricciones de movimiento y los controles han sido revisados solamente luego de haberse completado la segunda ronda de vacunación masiva, el 22 de julio de 2001.

**Existencias de ganado bovino
(de acuerdo a DI.CO.SE. 2000)**

10.339.503 animales

**Vacunas aplicadas en la primo
vacunación
al 7 de junio de 2001**

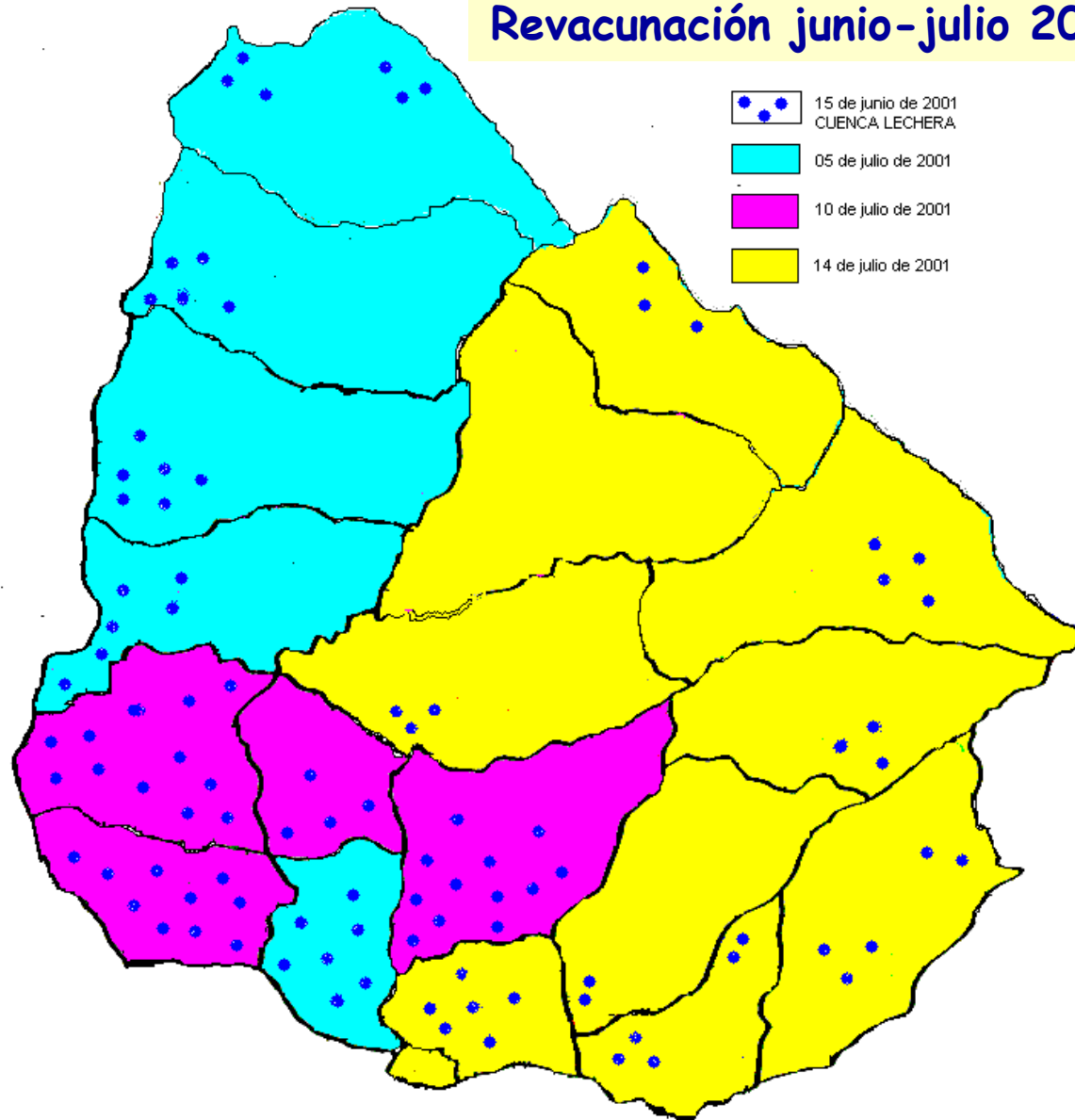
11.773.840 dosis

VACUNACIÓN ANTIAFTOSA

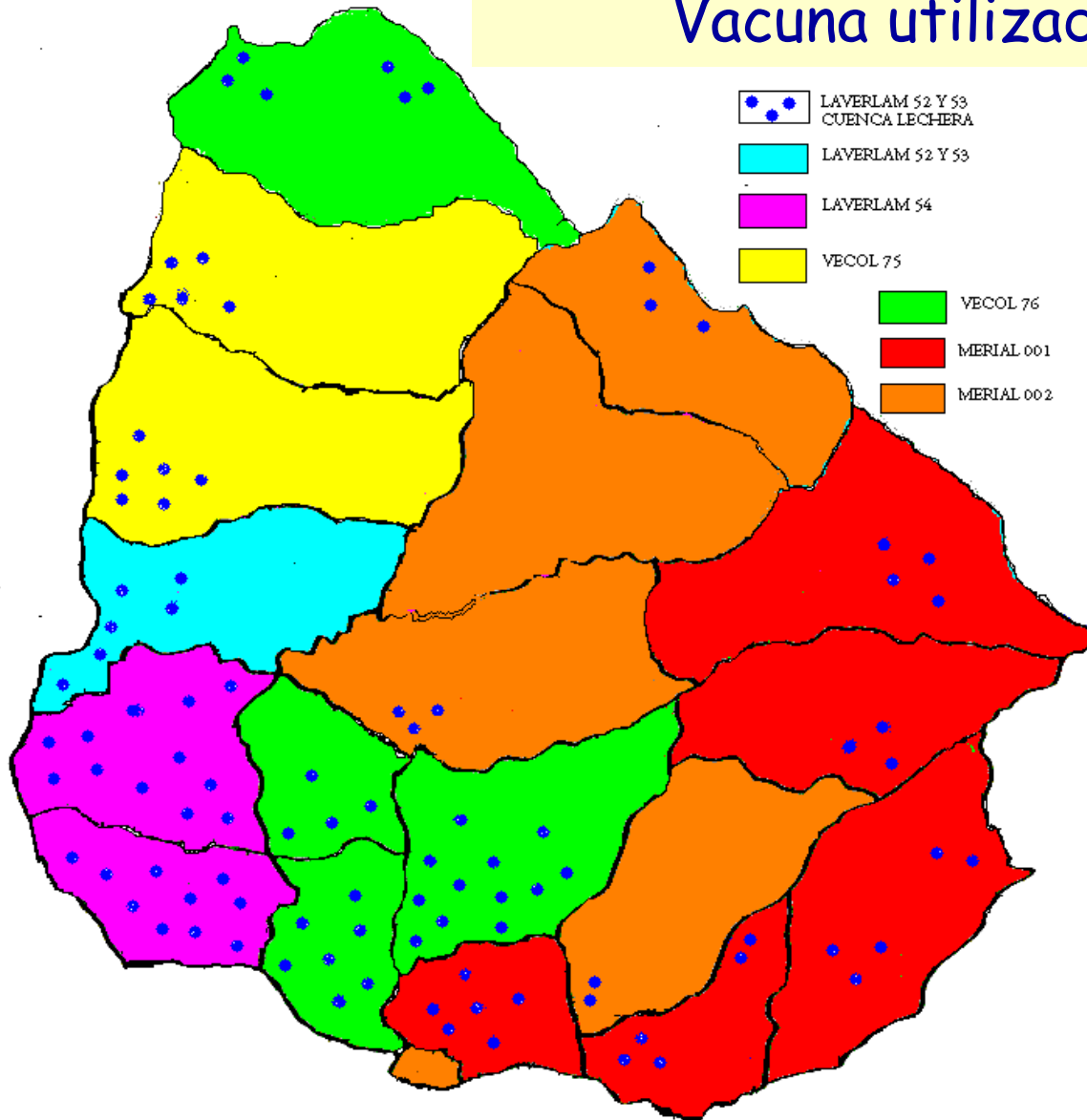
JULIO 2001

FECHA	DESTINO	MARCA	SERIE	CANTIDAD
AL 20/6/01	CUENCA LECHERA	LAVERLAM	52 Y 53	1084311
4/7/01	ARU	BIOGENESIS		200000
6/7/01	ARU	LAVERLAM	52 Y 53	11360
16/6/01	FEEDLOT	BIOGENESIS		54500
25/6/01	FEEDLOT	LAVERLAM	52 Y 53	5924
27/6/01	FEEDLOT	LAVERLAM	52 Y 53	4300
VARIAS	REMATE PANTALLA	VARIAS		27331
				1387726
A DISTRIBUIDA				10766262
REVACUNACION				12153988

Revacunación junio-julio 2001



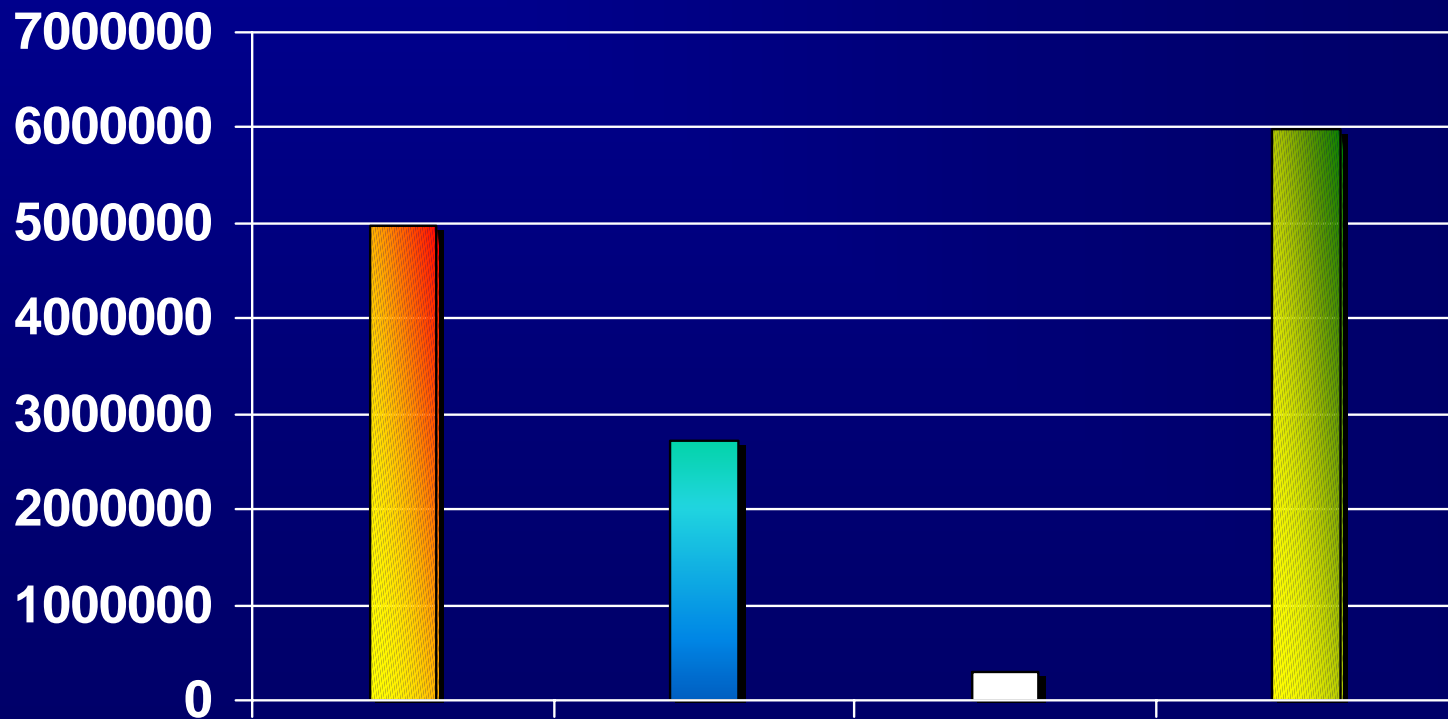
Vacuna utilizada



Segunda ronda de vacunación
comenciada el 16 de junio en los rodeos
de cheros finalizada el 22 de junio de
2001: 1.084.311 dosis

Revacunación total del
país finalizada el 22 de
julio de 2001:
12 153 988 dosis

REVACUNACION JUNIO - JULIO 2001 VACUNAS UTILIZADAS



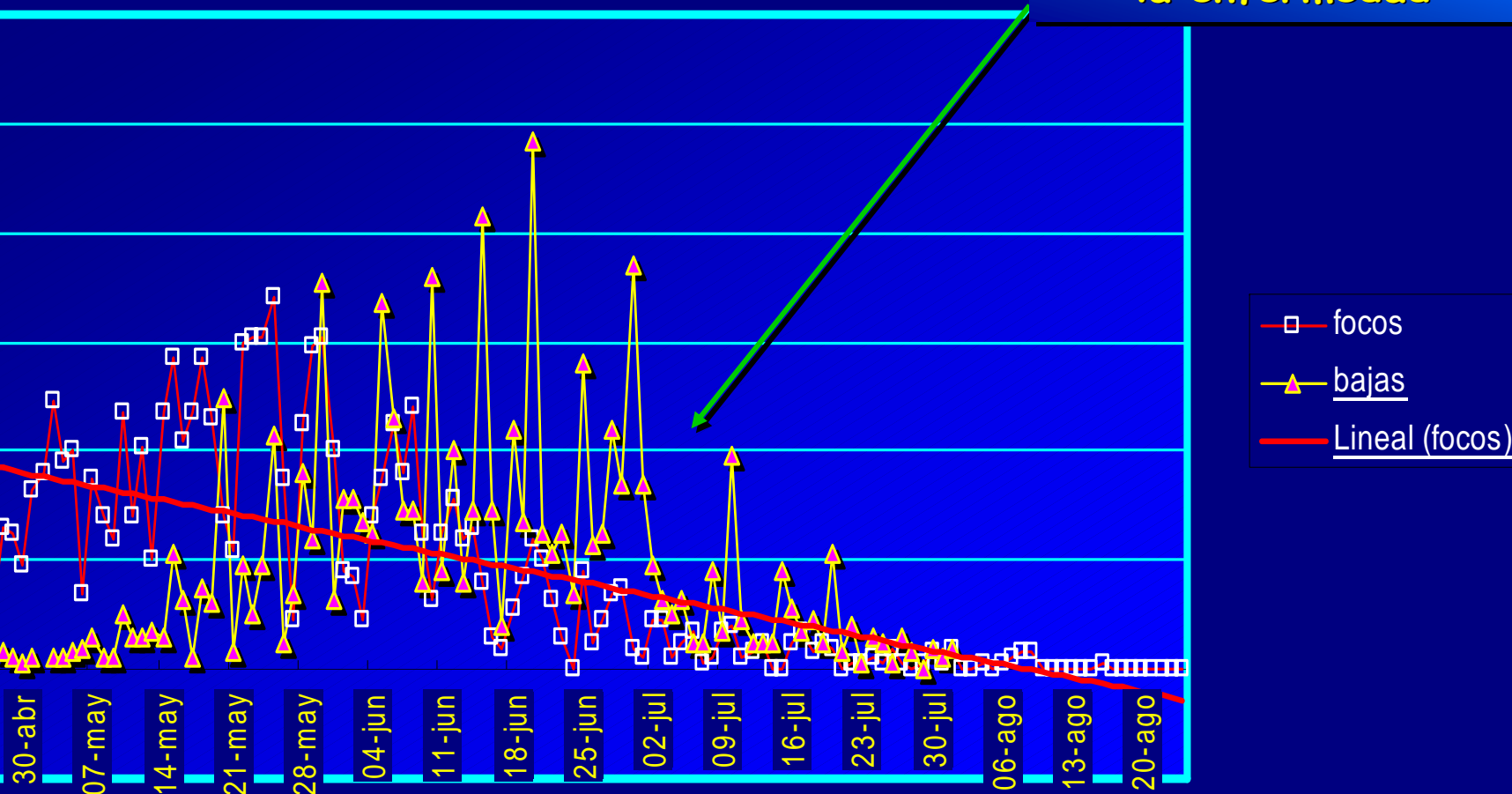
ón y revacunación del ganado bovino, suspendido el rifle sanitario el 29 de abril. Vacunas con

o "O" _{1 Campos} y "A" ₂₄ y en el caso de Argentina con las cepas "A" _{Argentina 2000 y Argentina 2001.}



FOCOS DE FIEBRE AFTOSA Y BAJAS DE 30 DIAS DURANTE EL PERIODO 24/4 al 31/8/2001

Línea de tendencia de la enfermedad



RESUMEN EPIDEMIOLÓGICO EN FIEBRE AFTOSA DEL 24 DE ABRIL AL 30 DE SETIEMBRE DE 2001

P- DGSG
 Dirección Sanidad Animal
 Departamento Programas Sanitarios

Informe de focos de Fiebre Aftosa

	<i>Focos</i>	<i>Cant de Bovinos</i>	<i>Bovinos Enfermos</i>	<i>Bovinos muertos</i>	<i>Cant Ovinos</i>	<i>Ovinos Enfermos</i>	<i>Cant Suinos</i>	<i>Suinos enfermos</i>
2001	97	73.874	5.047	93	44.557	0	987	0
2001	1277	673.845	52.893	1.109	505.885	5	4.828	89
2001	563	383.155	18.859	310	238.113	210	1.303	43
2001	102	70.105	1.990	8	60.189	13	404	0
2001	18	21.420	253	17	8.825		18	
	2057	1.522.399	76.842	1.597	913.349	228	7.598	112

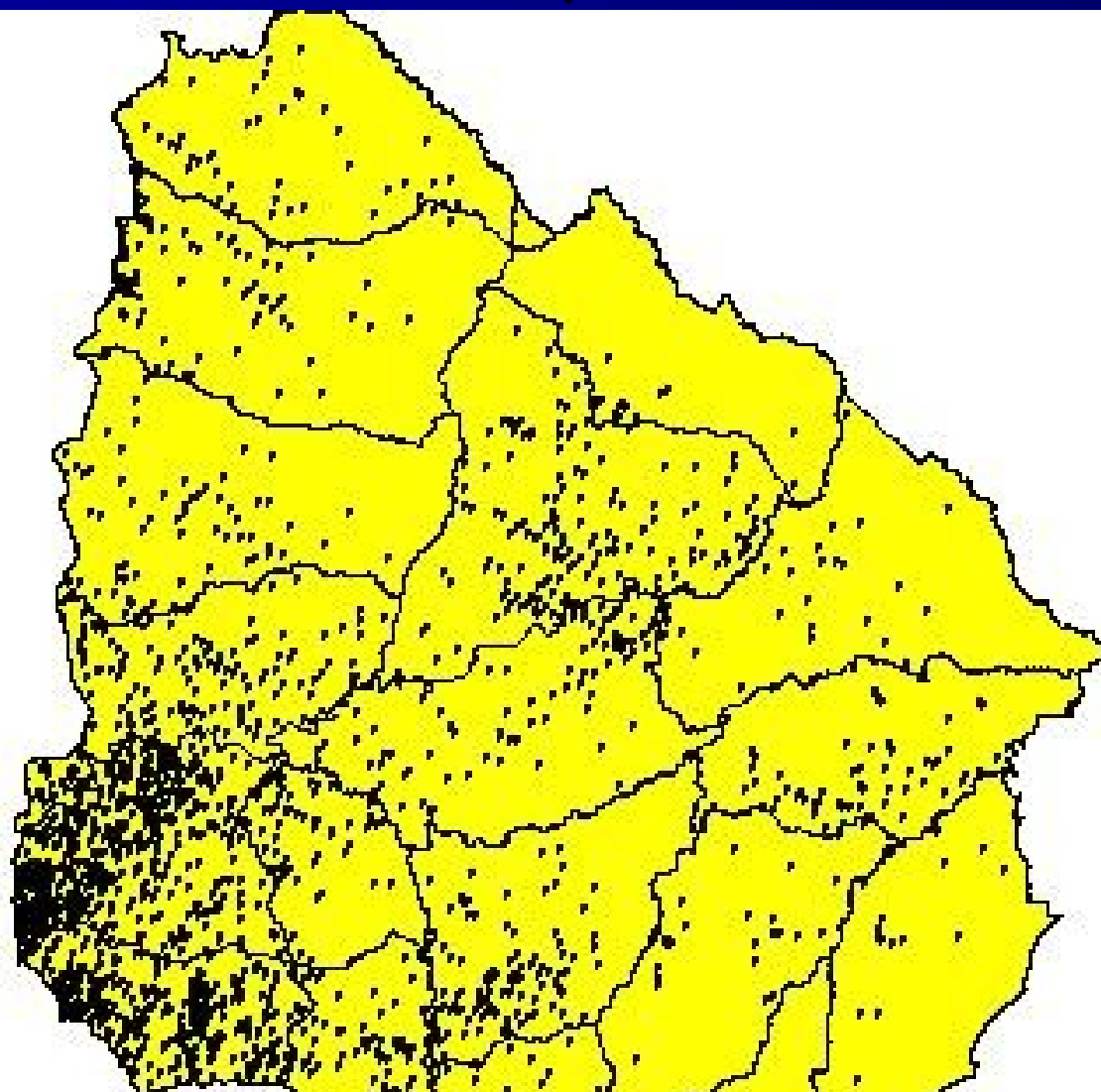
NÚMERO DE FOCOS POR MES AÑO 2001

ABRIL	97
MAYO	1277
JUNIO	563
JULIO	102
AGOSTO	18
SEPTIEMBRE	0
OCTUBRE	0
NOVIEMBRE	0
DICIEMBRE	0
TOTAL	2057

INFORME DETALLADO POR DEPARTAMENTO FOCOS FIEBRE AFTOSA 2001

	Cantidad de Focos :	Bovinos	Bovinos Enf.	Bovinos muertos:	Ovinos	Ovinos Enf.:	Suinos	Suinos enf.:
	49	75.497	948	3	136.881		199	
S	29	4.815	156	0	21	0	206	0
GO	33	65.566	472	5	29.681		55	
	379	113.833	42.360	1.103	34.965	19	2.618	43
	94	112.489	1.045	12	79.682	0	208	0
	73	53.846	704	4	30.942		111	
	121	86.108	2.291	164	21.620	0	70	0
	29	39.554	632	11	20.302	0	3	0
	12	2.449	191		18	0	19	0
	84	74.146	5.529	75	62.253	4	214	20
	177	185.932	3.381	7	97.574	0	645	2
	20	14.303	494	1	5.726	0	46	0
	18	18.343	218		2.875	0	0	0
	60	89.089	2.836		141.778	0	307	0
	81	31.570	1.575	95	3.339	0	92	7
	557	295.637	10.097	44	67.937	205	2.270	40
BO	167	182.673	2.611	51	154.522	0	480	0
TRE	74	76.549	1.302	22	23.233	0	55	0

Distribución geográfica de la enfermedad en la epidemia a virus tipo "A" del año 2001



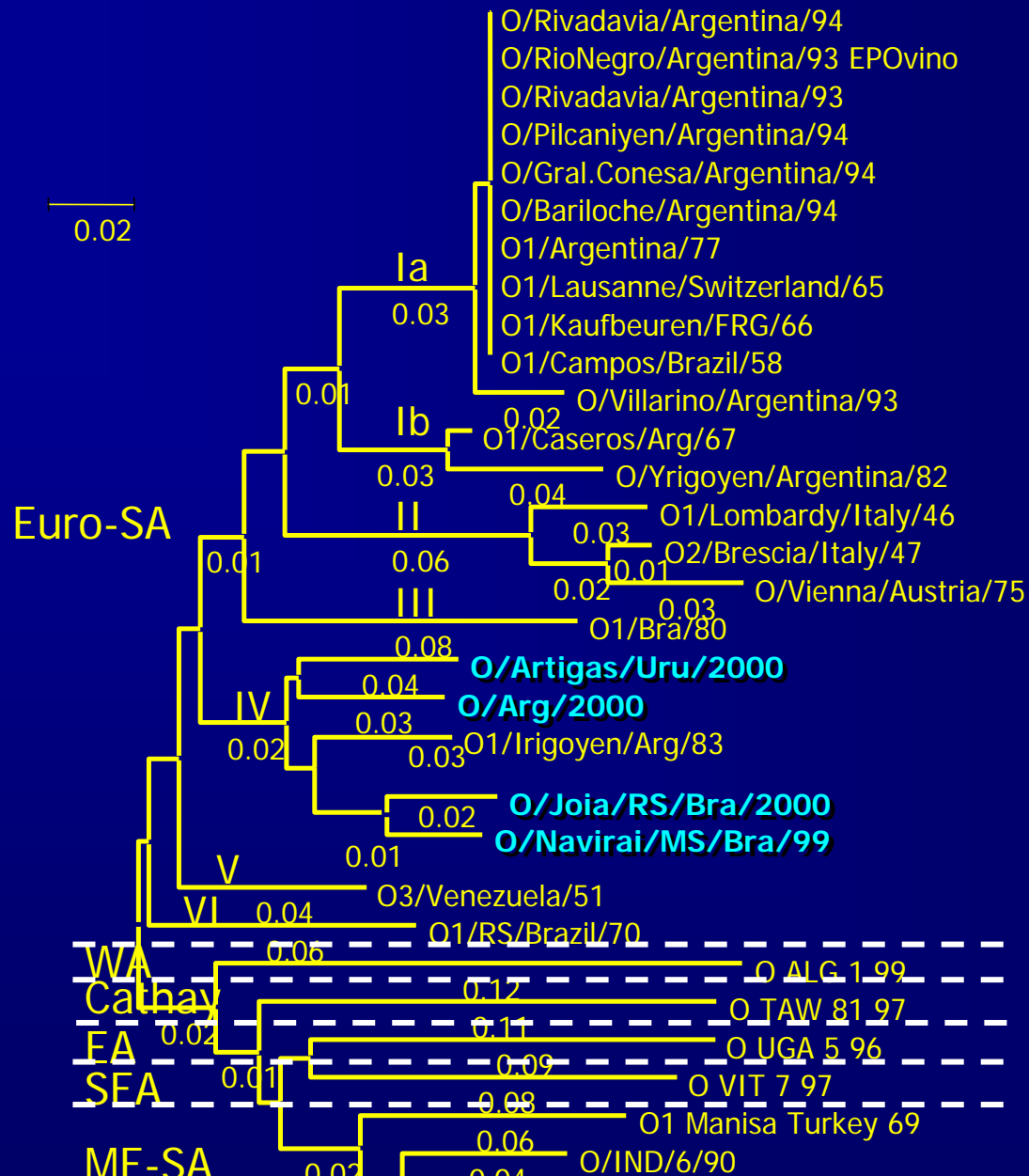
**ESTUDIOS DE
IDENTIFICACIÓN VIRAL
REALIZADOS POR
PANAFTOSA**

AI SLAMI ENTO**Muestra****PCR**

08.00	O/Joia/RS/Brasil/2000	O
10.00	O/Artigas/Uru/2000	O
	O/Arg/2000	O
09.00	A/Arg/2000	A
03.01	A/Riv/BsAs/Arg/2001	A
03.01	A/Chapaleufu/LaPampa/Arg/2001	A
03.01	A/Union/Cordoba/Arg/2001	A
03.01	A/GralLopez/StaFe/Arg/2001	A
03.01	A/Sareco/BsAs/Arg/2001	A
03.01	A/Lobos/BsAs/Arg/2001	A
03.01	A/T.Lauquen/BsAs/Arg/2001	A
04.01	A/Tres Arboles/Rio Negro/Uru/2001	A
04.01	A/Soriano/Uru/2001	A
04.01	A/Paysandu(6)/Uru/2001	A
04.01	A/Paysandu(7)/Uru/2001	A
04.01	A/Conchillas(8)/Colonia/Uru/2001	A
04.01	A/Conchillas(9)/Colonia/Uru/2001	A
04.01	A/La Laguna/Colonia/Uru/2001	A
04.01	A/Barras de Queguay/Paysandu/Uru/2001	A
05.01	A/Santana do Livramento (1)/RS/Bra/2001	A
05.01	A/Santana do Livramento (2)/RS/Bra/2001	A



CA
S



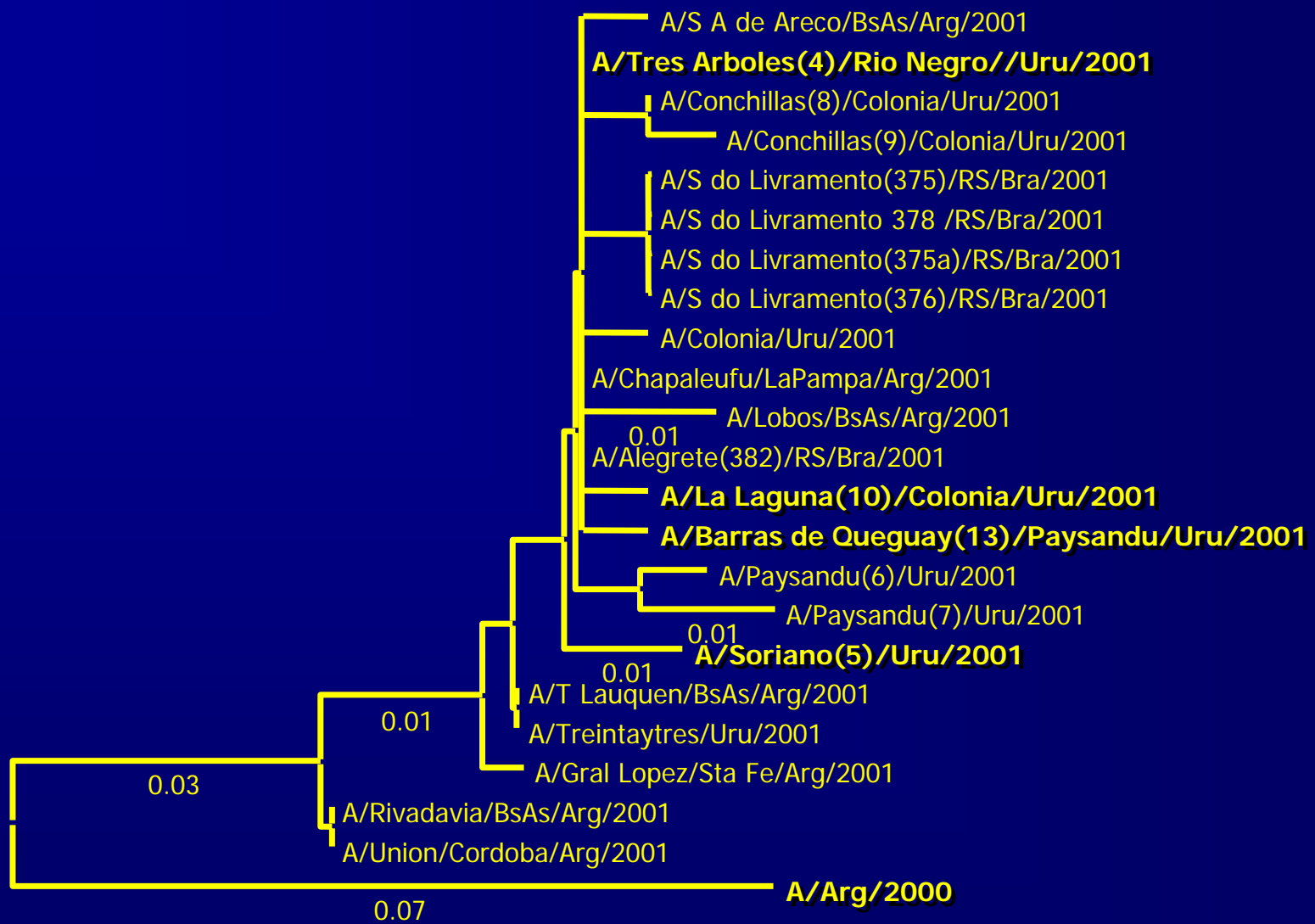


A
S





CA
S



0.01



CONCLUSIONES

➤ **LOS AISLAMIENTOS O/2000 PRESENTAN VALORES DE HOMOLOGÍA DE 92%**

EL ANÁLISIS FILOGENÉTICO DE LOS AISLAMIENTOS O/2000 MUESTRA QUE REPRESENTAN CEPAS ENDÓGENAS SUDAMERICANAS (TOPOTIPO EURO-SA) Y NO TIENEN RELACIÓN CON LA CEPA PANASIA

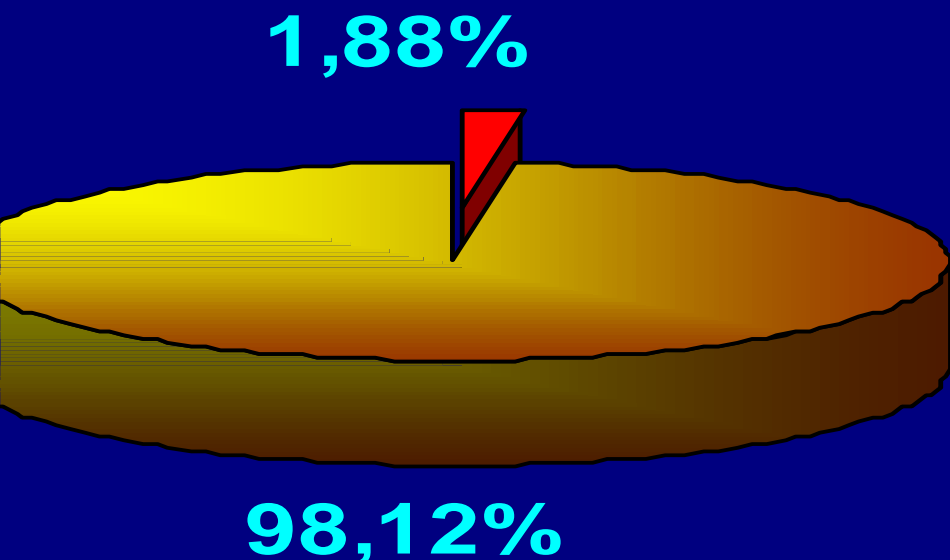
➤ **TODOS LOS BROTES TIPO A/2001 PERTENECEN A CEPAS ESTRECHAMENTE RELACIONADAS**

➤ **LA CEPA A/2000 PRESENTA UNA DIVERGENCIA DE LAS DE LOS AISLAMIENTOS A/2001 CON VALORES ENTRE 11% A 15%**

EL ANÁLISIS FILOGENÉTICO DE TODOS LOS AISLAMIENTOS A/2000 Y A/2001 MUESTRA QUE REPRESENTAN CEPAS ENDÓGENAS SUDAMERICANAS

➤ **NINGUNO DE LOS NUEVOS BROTES TIENE ESTRECHA**

MUESTREO EN OVINOS EN PREDIOS AFECTADOS POR FIEBRE AFTOSA LOS BOVINOS



Total de muestras
procesadas: **7017**

Total de muestras
positivas a VIA: **132**

% de Seroprevalencia a
VIAA: **1,9%**

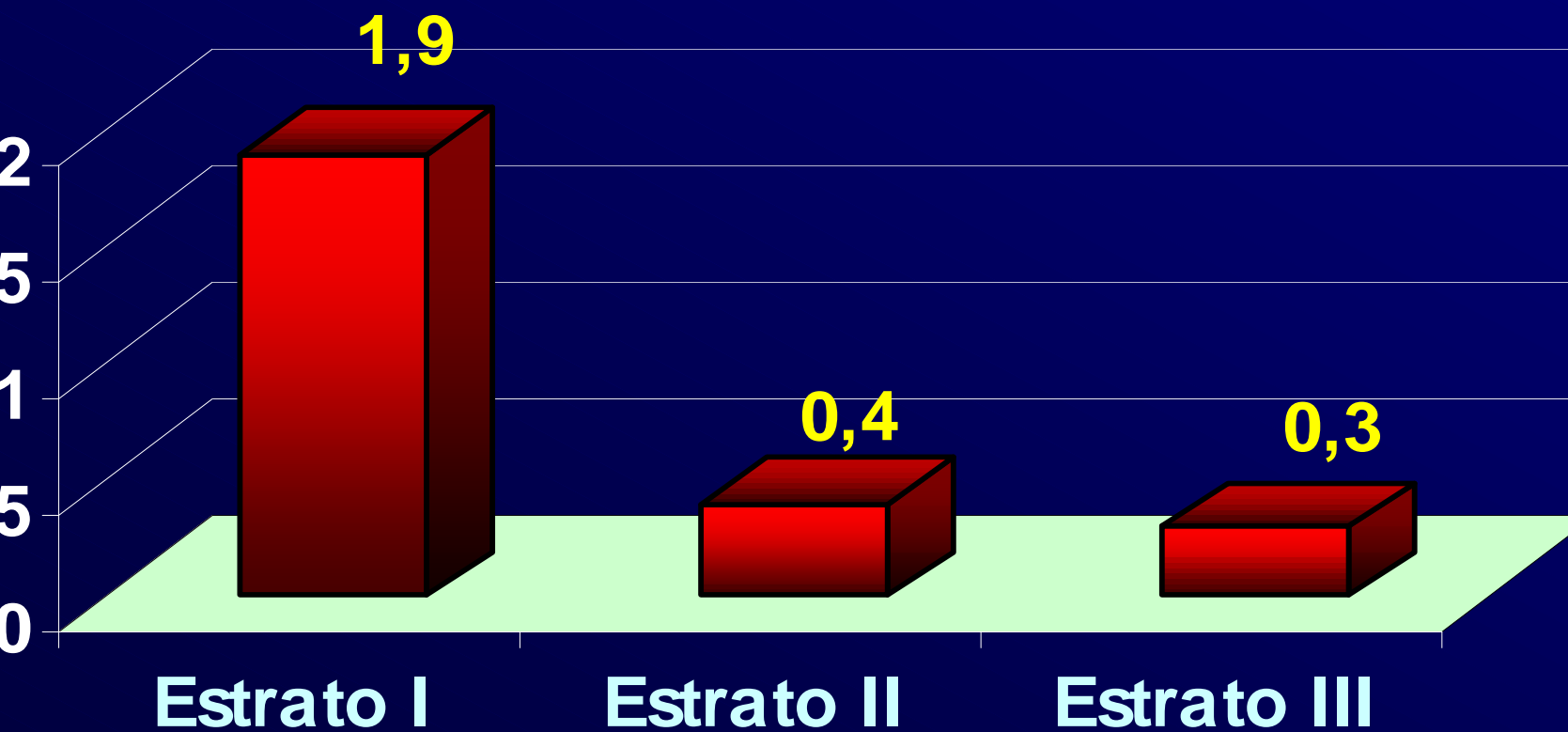
Total de muestras positivas
a ELISA NS EIA: **35**

% de Seroprevalencia a
ELISA NS EIA : **0,5%**

Total de muestras
positivas a VIAA: **132**

Total de muestras
negativas a VIAA:

**PREVALENCIA DE OVINOS POSITIVOS A LA PRUEBA DE
INMUNODIFUSIÓN EN GEL AGAR (VIAA) POR ESTRATOS
SEPTIEMBRE 2001**



PAGOS REALIZADOS POR MEDIO DEL FONDO PERMANENTE DE INDEMNIZACIÓN A OCTUBRE DEL 2001:

INDEMNIZACIONES

de Sanitario octubre /2000	US\$ 2.100.000
ductores de Dep.de Artigas (y 17287-Enero /2001)	US\$ 955.000
de Sanitario Abril/2001	US\$ 1.923.000
heros, Artigas	US\$ 13.000
ductores Dep. de Soriano (solucion Ministerial)	US\$ <u>72.400</u>
	US\$ 5.063.400
gunas	US\$ 7.524.000
stos Emergencia	US\$ 1.064.700
AL EGRESOS	US\$ 13.652.100

gastos del Ministerio de Defensa Nacional y del

La estrategia que se desarrolla se esquematiza en los siguientes puntos:

establecieron controles
especiales en los programas de
vacunación sobre predios de
riesgo y zonas de riesgo de
forma de lograr un control
efectivo de la aplicación de la
vacuna antiaftosa.

vigilancia epidemiológica permanente
de sospechas de la enfermedad que
deben ser comunicadas al servicio
oficial y atendidas inmediatamente.

muestreo serológico en ovinos de
predios que registraron fiebre aftosa
en los bovinos y en predios donde no
se registró enfermedad.

ovinos han jugado siempre un rol
secundario en la epidemiología de la fiebre
tifoidea en Uruguay y Sud América.

De acuerdo con los estudios epidemiológicos
de campo y con el desempeño de los tipos y
subtipos de virus presentes, no se justifica
practicar la vacunación masiva en esta
especie.

PERÍODOS

ESQUEMA

Vacunación de emergencia del 5 de mayo al 7 de junio.

Del 16 de junio al 22 de junio ganado lechero y del 5 de Julio al 22 de julio del 2001 ganado de carne.

Vacunación especial del 1° al 30 de noviembre con controles especiales y aplicación de caravanas.

Vacunación masiva de urgencia de bovinos, no de ovinos ni de suinos.

Revacunación masiva de la totalidad de los bovinos lecheros y de carne.

Totalidad de los terneros nacidos en el año 2000 y los nacidos en el otoño del 2001.

Estrategia de vacunación

1° al 28 de febrero

1° al 30 de mayo

1° al 30 de noviembre

Vacunación General de todos los bovinos.
Re Vacunación General de todos los bovinos.
Totalidad de los terneros nacidos en el año 2002

De ser necesario de acuerdo a la evolución Regional del problema: 1° al 28 de febrero.

1° al 30 de mayo

Vacunación General de todos los bovinos.

Revacunación de bovinos menores de dos años y se suspende la vacunación desde el 16 de mayo

Identificación de animales con destino a faena de exportación



CONTROLES DIRECTOS.

ESTABLECEN RUTAS DE VACUNACIÓN.

DETERMINAN FECHA Y HORA DE VACUNACIÓN.

LOS PRODUCTORES SON INFORMADOS ANTEVIAMENTE.

LAS PROPIEDADES SON INSPECCIONADAS.

SI EL PROPIETARIO NO CUMPLA CON LA FECHA DETERMINADA ES NOTIFICADO Y LA VACUNACIÓN ES REALIZADA POR EL VETERINARIO.

DETERMINAN PUNTOS DE RIESGO

"PREDIOS DE RIESGO"

- SE DECLARAN POR LA CODESA.
- LA VACUNACIÓN LA REALIZA UN VETERINARIO ACREDITADO.
- SE INSPECCIONAN DIRECTAMENTE.
- SE INTERDICTAN.
- LA VACUNACIÓN ES OFICIAL.
- SE MULTAN.

MUESTREO SEROLÓGICO REALIZADO EN BOVINOS VACUNADO Y REVACUNADOS EN EL 2001.

ELISA TEST (KITS DE PANAFTOSA)

TOTAL MUESTRAS DE SUEROS
2.170

TOTAL POSITIVOS AL VIRUS "O" Y "A"
2.162

PORCENTAJE DE INMUNIDAD EN LOS BOVINOS
99.63%

mas de vacunaciones: mayo 2001 and junio-julio 2001

1 de Agosto 2001

Desarrollo en las escuelas
públicas y en secundaria de un
programa de difusión de la
enfermedad y los daños que ella
provoca al país. En coordinación
con el BID se han elaborado
materiales al respecto para ser
realizados

**MAS DE US\$, 200
MILLONES DE PÉRDIDAS
EN EXPORTACIONES DE
CARNE**

¿Qué productos no se deben ingresar al país?

- Leche y productos lácteos (manteca y quesos).
- Carne de cualquier especie, fiambres, embudidos y vísceras.
- Semas, productos biológicos veterinarios, alimentos, raciones y forrajes para animales.



Para evitar estos ingresos es que funcionan las Barreras Sanitarias.

Pero la mejor barrera contra la Aftosa es la conciencia de los uruguayos.

Mantengámonos atentos.



URUGUAY País libre de aftosa.





Por un Uruguay
nuevamente libre de
fiebre aftosa



MGAP - DGSG - División Sanidad Animal

Documento creado y elaborado por el

Dr. Luis Eduardo Días

Director Departamento Programas Sanitarios

División Sanidad Animal

Montevideo, 1° de enero de 2002

Colaboraron:

Dr. Edgardo Vitale

Dr. Alfredo Garín

Dr. Daniel Etcheverría

Edición:

Sr. Edgardo Lima

Sra. Adriana Martínez

Sra. Matilde Roda